輸血患者延べ人数

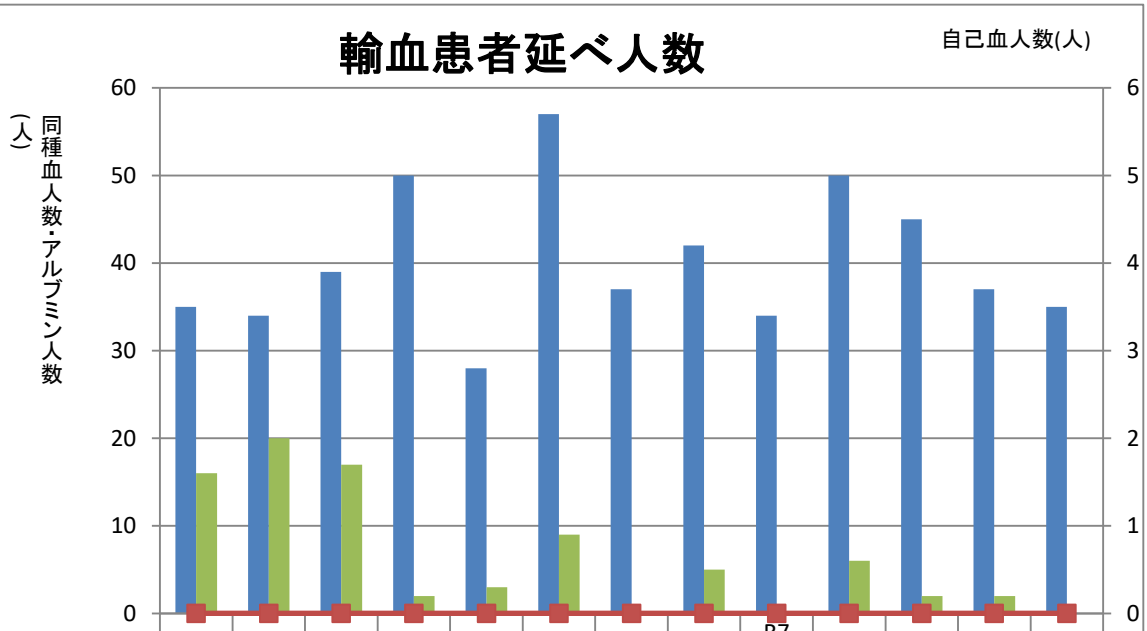

	05月	06月	07月	08月	09月	10月	11月	12月	R7 01月	02月	03月	04月	05月
同種血人数	35	34	39	50	28	57	37	42	34	50	45	37	35
アルブミン人数	16	20	17	2	3	9	0	5	0	6	2	2	0
自己血人数	0	0	0	0	0	0	0	0	0	0	0	0	0

新潟県厚生連小千谷総合病院

年代別輸血患者延べ人数

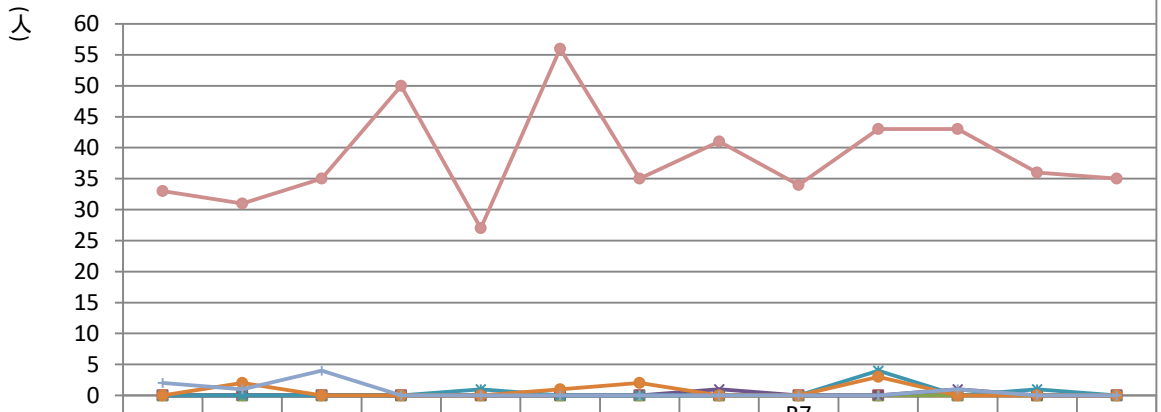

	05月	06月	07月	08月	09月	10月	11月	12月	R7 01月	02月	03月	04月	05月
0～9歳	0	0	0	0	0	0	0	0	0	0	0	0	0
10～19歳	0	0	0	0	0	0	0	0	0	0	0	0	0
20～29歳	0	0	0	0	0	0	0	0	0	0	0	0	0
30～39歳	0	0	0	0	0	0	0	1	0	0	1	0	0
40～49歳	0	0	0	0	1	0	0	0	0	4	0	1	0
50～59歳	0	2	0	0	0	1	2	0	0	3	0	0	0
60～69歳	2	1	4	0	0	0	0	0	0	0	1	0	0
70歳以上	33	31	35	50	27	56	35	41	34	43	43	36	35

新潟県厚生連小千谷総合病院

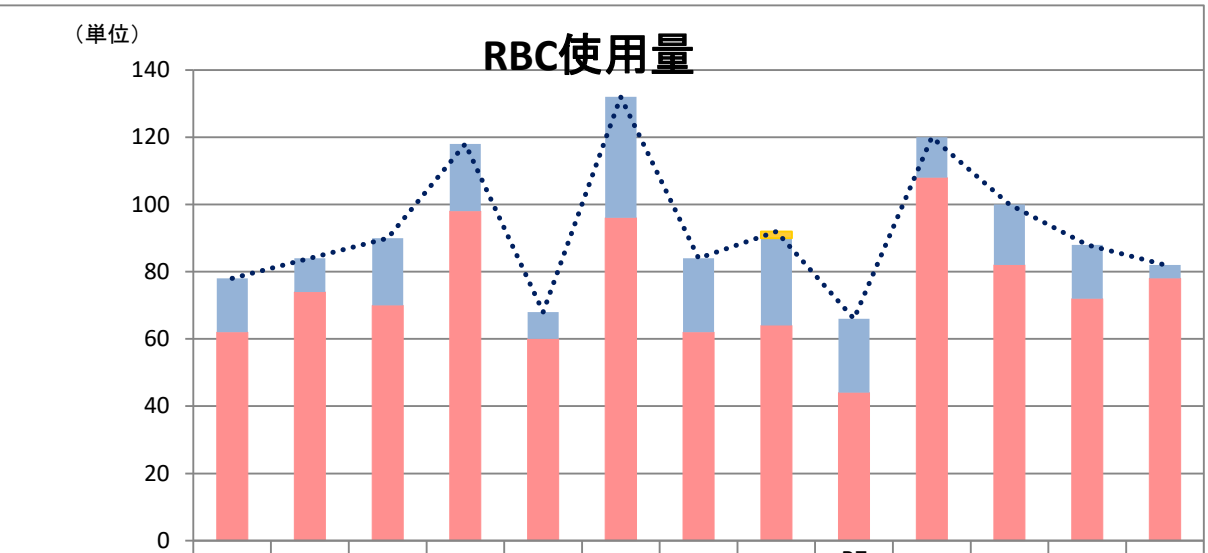

	05月	06月	07月	08月	09月	10月	11月	12月	R7 01月	02月	03月	04月	05月
その他	0	0	0	0	0	0	0	0	0	0	0	0	0
産婦人科	0	0	0	0	0	0	0	2	0	0	0	0	0
小児科	0	0	0	0	0	0	0	0	0	0	0	0	0
外科	16	10	20	20	8	36	22	26	22	12	18	16	4
内科	62	74	70	98	60	96	62	64	44	108	82	72	78
合計	78	84	90	118	68	132	84	92	66	120	100	88	82

新潟県厚生連小千谷総合病院

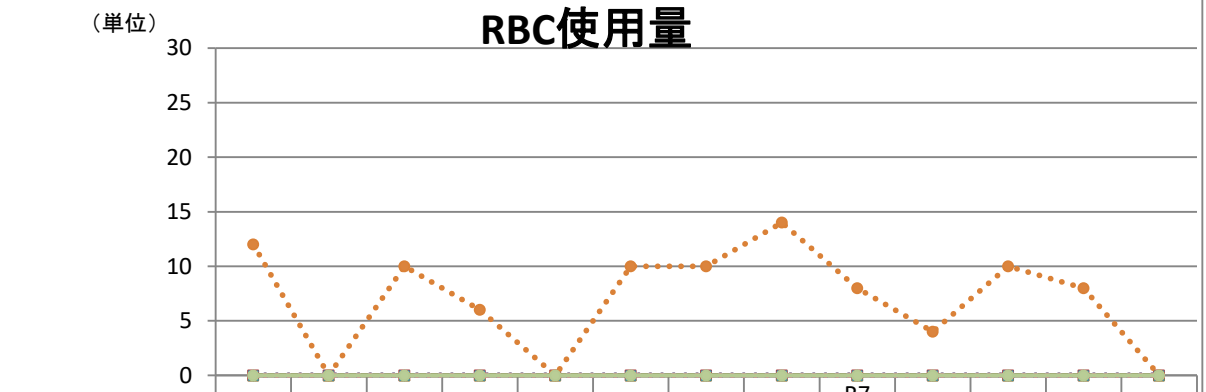

	05月	06月	07月	08月	09月	10月	11月	12月	R7 01月	02月	03月	04月	05月
血液内科	0	0	0	0	0	0	0	0	0	0	0	0	0
消化器内科	0	0	0	0	0	0	0	0	0	0	0	0	0
循環器内科	0	0	0	0	0	0	0	0	0	0	0	0	0
消化器外科	0	0	0	0	0	0	0	0	0	0	0	0	0
胸部外科	0	0	0	0	0	0	0	0	0	0	0	0	0
整形外科	12	0	10	6	0	10	10	14	8	4	10	8	0
脳神経外科	0	0	0	0	0	0	0	0	0	0	0	0	0
泌尿器科	0	0	0	0	0	0	0	0	0	0	0	0	0
その他	0	0	0	0	0	0	0	0	0	0	0	0	0

新潟県厚生連小千谷総合病院

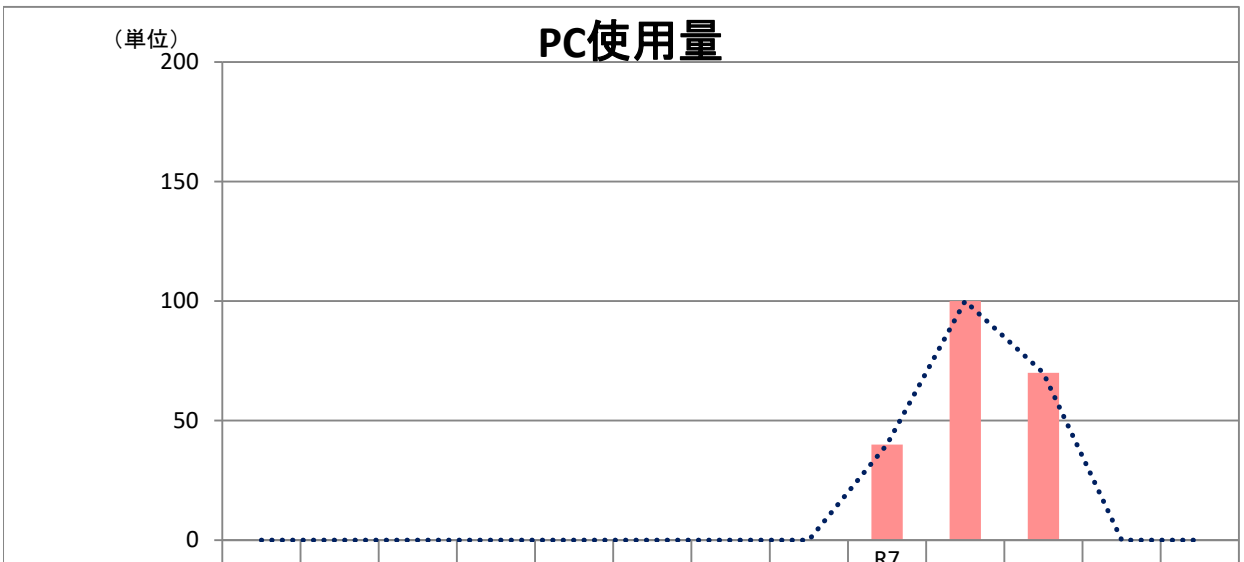

	05月	06月	07月	08月	09月	10月	11月	12月	R7 01月	02月	03月	04月	05月
その他	0	0	0	0	0	0	0	0	0	0	0	0	0
産婦人科	0	0	0	0	0	0	0	0	0	0	0	0	0
小児科	0	0	0	0	0	0	0	0	0	0	0	0	0
外科	0	0	0	0	0	0	0	0	0	0	0	0	0
内科	0	0	0	0	0	0	0	0	40	100	70	0	0
合計	0	0	0	0	0	0	0	0	40	100	70	0	0

新潟県厚生連小千谷総合病院

	05月	06月	07月	08月	09月	10月	11月	12月	R7 01月	02月	03月	04月	05月
血液内科	0	0	0	0	0	0	0	0	0	0	0	0	0
消化器内科	0	0	0	0	0	0	0	0	0	0	0	0	0
循環器内科	0	0	0	0	0	0	0	0	0	0	0	0	0
消化器外科	0	0	0	0	0	0	0	0	0	0	0	0	0
胸部外科	0	0	0	0	0	0	0	0	0	0	0	0	0
整形外科	0	0	0	0	0	0	0	0	0	0	0	0	0
脳神経外科	0	0	0	0	0	0	0	0	0	0	0	0	0
泌尿器科	0	0	0	0	0	0	0	0	0	0	0	0	0
その他	0	0	0	0	0	0	0	0	0	0	0	0	0

新潟県厚生連小千谷総合病院

	05月	06月	07月	08月	09月	10月	11月	12月	R7 01月	02月	03月	04月	05月
その他	0	0	0	0	0	0	0	0	0	0	0	0	0
産婦人科	0	0	0	0	0	0	0	0	0	0	0	0	0
小児科	0	0	0	0	0	0	0	0	0	0	0	0	0
外科	0	0	0	0	0	0	0	0	0	0	0	0	0
内科	0	0	0	0	0	0	0	0	0	0	0	0	0
血漿交換	0	0	0	0	0	0	0	0	0	0	0	0	0
合計	0	0	0	0	0	0	0	0	0	0	0	0	0

新潟県厚生連小千谷総合病院



	05月	06月	07月	08月	09月	10月	11月	12月	R7 01月	02月	03月	04月	05月
血液内科	0	0	0	0	0	0	0	0	0	0	0	0	0
消化器内科	0	0	0	0	0	0	0	0	0	0	0	0	0
循環器内科	0	0	0	0	0	0	0	0	0	0	0	0	0
消化器外科	0	0	0	0	0	0	0	0	0	0	0	0	0
胸部外科	0	0	0	0	0	0	0	0	0	0	0	0	0
整形外科	0	0	0	0	0	0	0	0	0	0	0	0	0
脳神経外科	0	0	0	0	0	0	0	0	0	0	0	0	0
泌尿器科	0	0	0	0	0	0	0	0	0	0	0	0	0
その他	0	0	0	0	0	0	0	0	0	0	0	0	0

新潟県厚生連小千谷総合病院

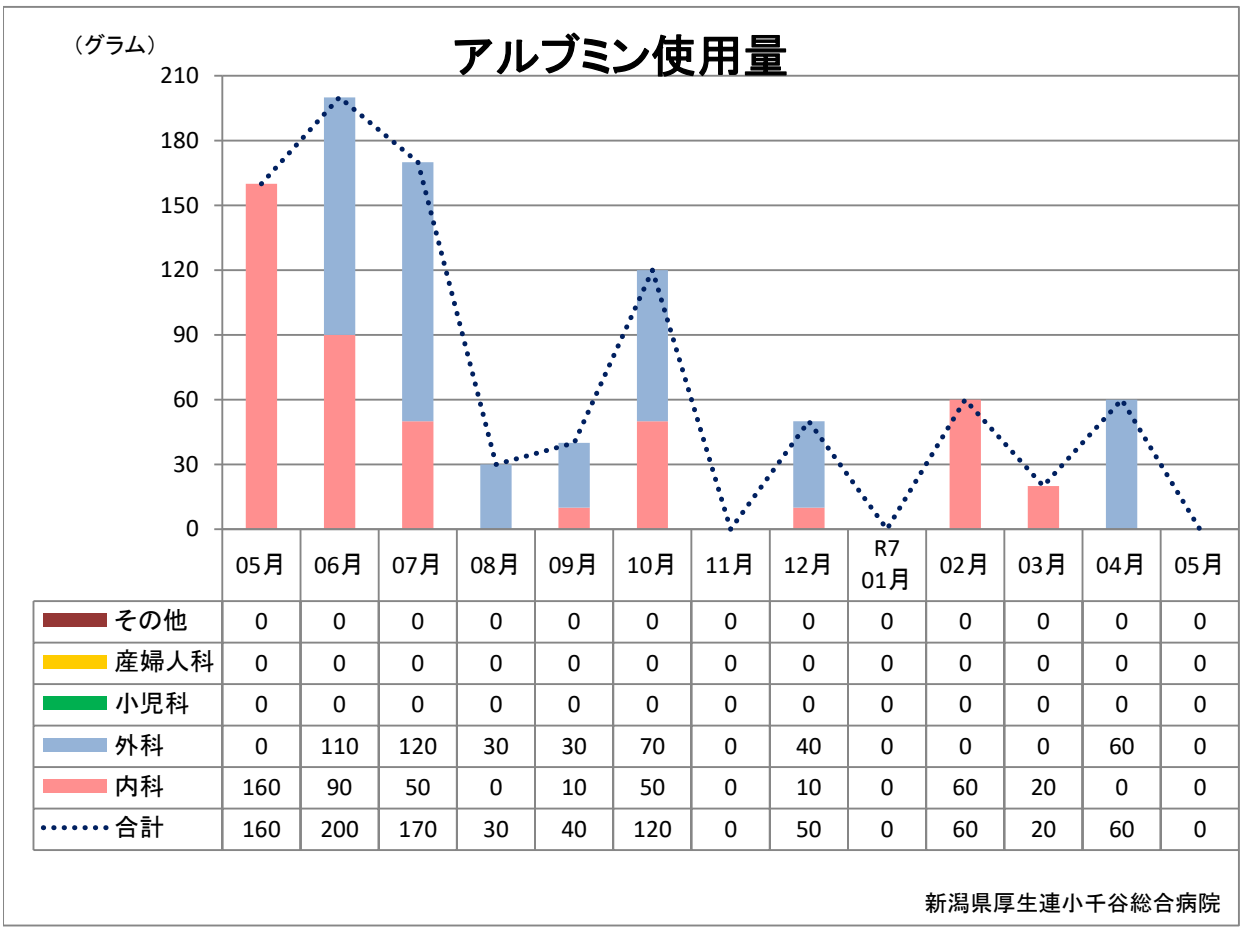

	05月	06月	07月	08月	09月	10月	11月	12月	R7 01月	02月	03月	04月	05月
その他	0	0	0	0	0	0	0	0	0	0	0	0	0
産婦人科	0	0	0	0	0	0	0	0	0	0	0	0	0
小児科	0	0	0	0	0	0	0	0	0	0	0	0	0
外科	0	110	120	30	30	70	0	40	0	0	0	60	0
内科	160	90	50	0	10	50	0	10	0	60	20	0	0
合計	160	200	170	30	40	120	0	50	0	60	20	60	0

新潟県厚生連小千谷総合病院

	05月	06月	07月	08月	09月	10月	11月	12月	R7 01月	02月	03月	04月	05月
血液内科	0	0	0	0	0	0	0	0	0	0	0	0	0
消化器内科	0	0	0	0	0	0	0	0	0	0	0	0	0
循環器内科	0	0	0	0	0	0	0	0	0	0	0	0	0
消化器外科	0	0	0	0	0	0	0	0	0	0	0	0	0
胸部外科	0	0	0	0	0	0	0	0	0	0	0	0	0
整形外科	0	0	0	0	0	0	0	0	0	0	0	0	0
脳神経外科	0	0	0	0	0	0	0	0	0	0	0	0	0
泌尿器科	0	0	0	0	0	0	0	0	0	0	0	0	0
その他	0	0	0	0	0	0	0	0	0	0	0	0	0

新潟県厚生連小千谷総合病院

廃棄量

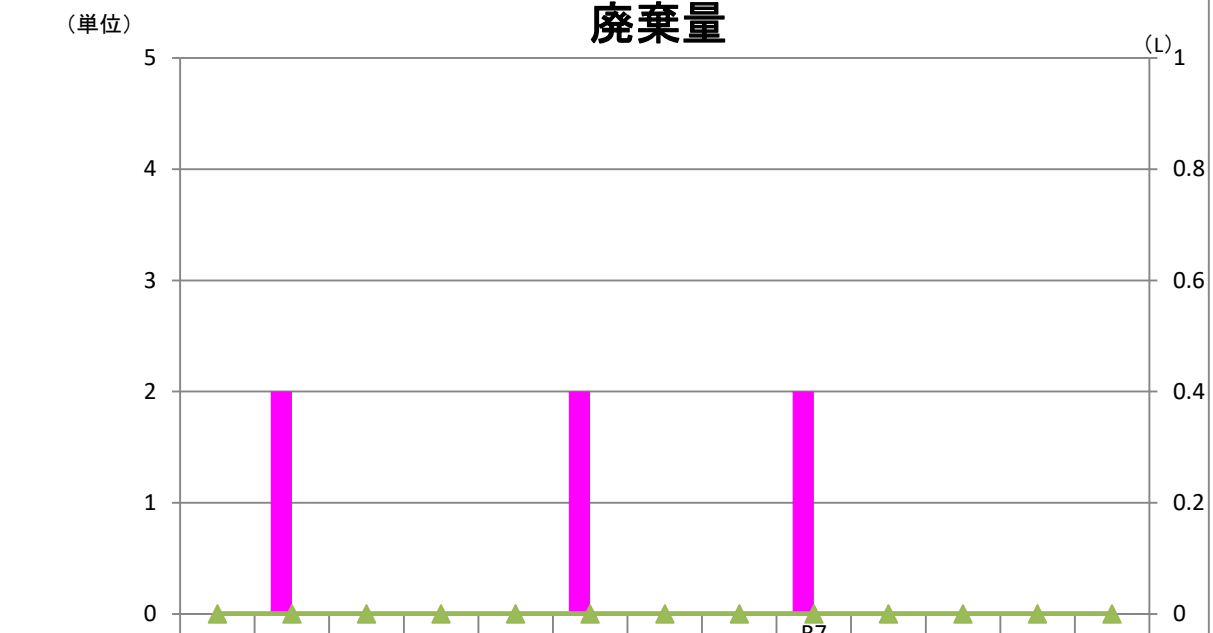

	05月	06月	07月	08月	09月	10月	11月	12月	R7 01月	02月	03月	04月	05月
RBC(単位)	0	2	0	0	0	2	0	0	2	0	0	0	0
PC(単位)	0	0	0	0	0	0	0	0	0	0	0	0	0
FFP（L）	0	0	0	0	0	0	0	0	0	0	0	0	0

新潟県厚生連小千谷総合病院

廃棄率

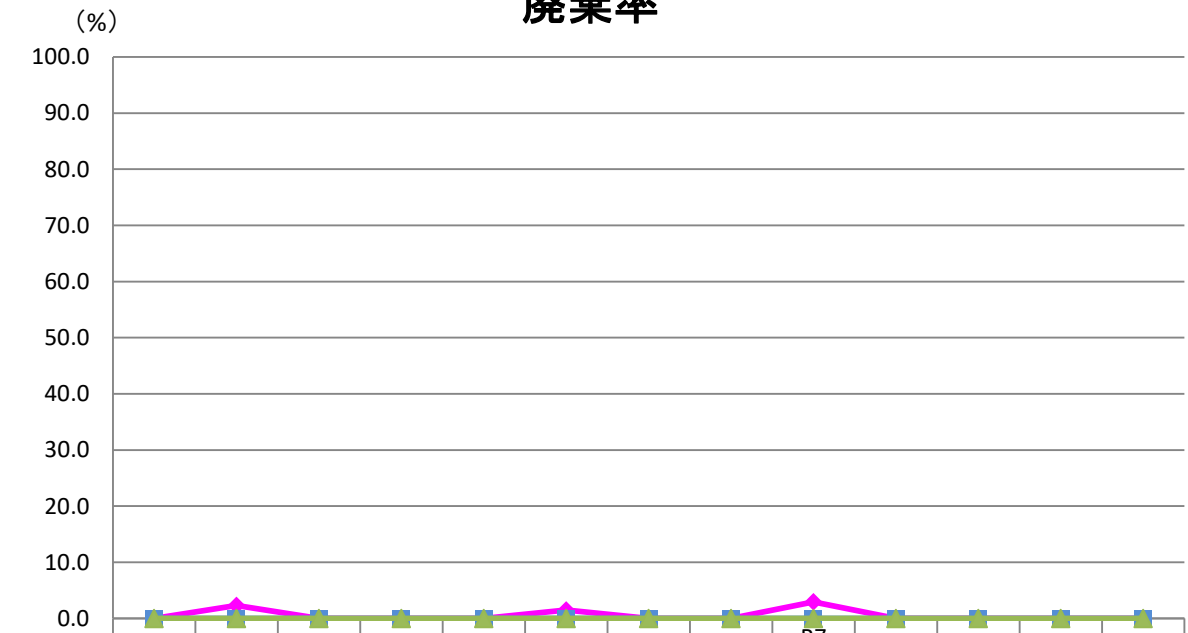

	05月	06月	07月	08月	09月	10月	11月	12月	R7 01月	02月	03月	04月	05月
RBC	0.0	2.3	0.0	0.0	0.0	1.5	0.0	0.0	2.9	0.0	0.0	0.0	0.0
PC	0.0	0.0	0.0	0.0	0.0	0.0	0.0	0.0	0.0	0.0	0.0	0.0	0.0
FFP	0.0	0.0	0.0	0.0	0.0	0.0	0.0	0.0	0.0	0.0	0.0	0.0	0.0

新潟県厚生連小千谷総合病院

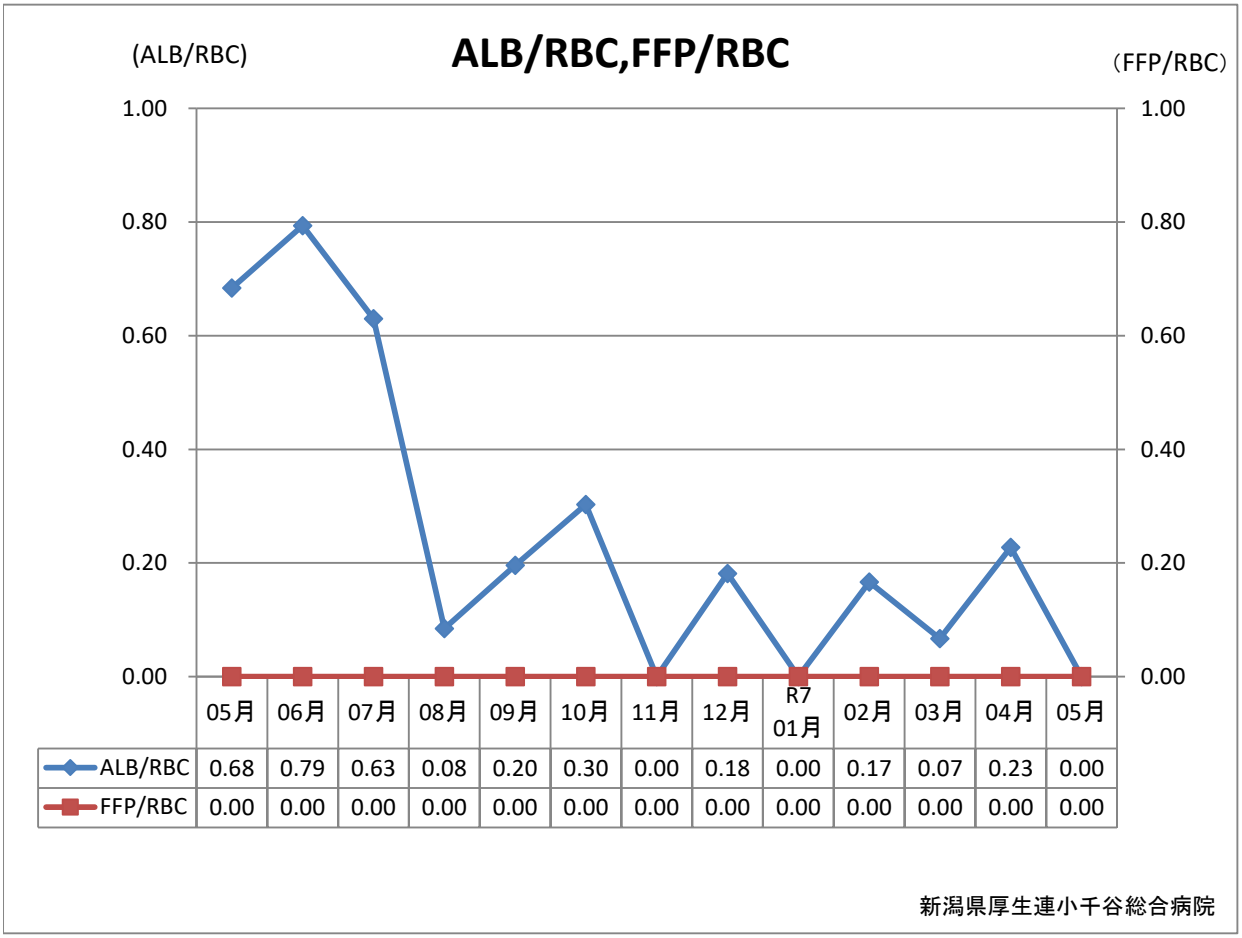

	05月	06月	07月	08月	09月	10月	11月	12月	R7 01月	02月	03月	04月	05月
ALB/RBC	0.68	0.79	0.63	0.08	0.20	0.30	0.00	0.18	0.00	0.17	0.07	0.23	0.00
FFP/RBC	0.00	0.00	0.00	0.00	0.00	0.00	0.00	0.00	0.00	0.00	0.00	0.00	0.00