輸血患者延べ人数

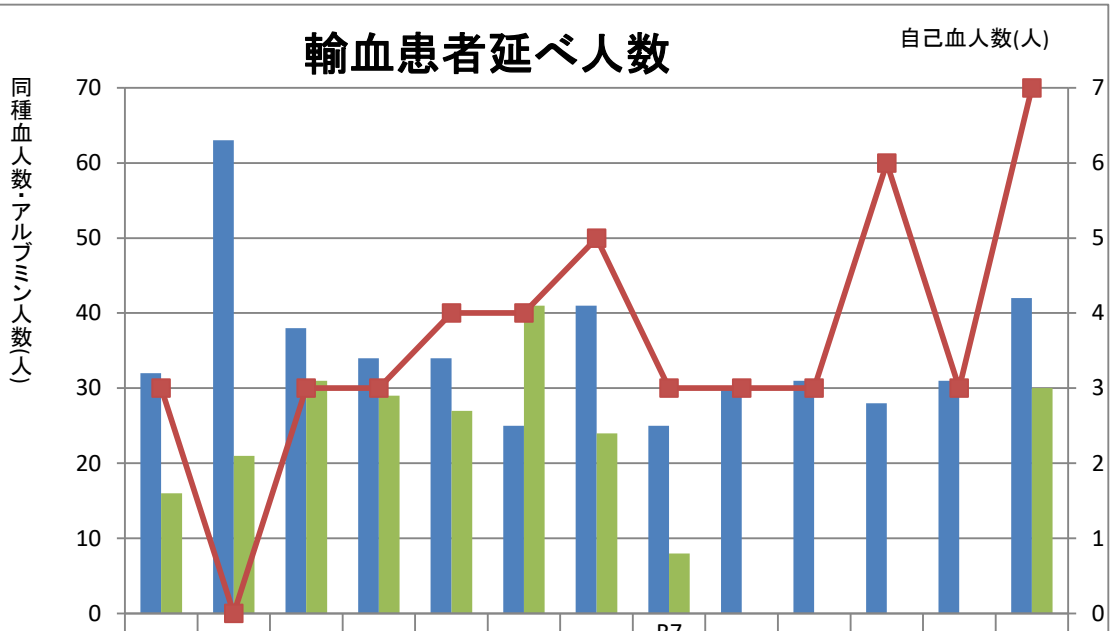

	06月	07月	08月	09月	10月	11月	12月	R7 01月	02月	03月	04月	05月	06月
同種血人数	32	63	38	34	34	25	41	25	30	31	28	31	42
アルブミン人数	16	21	31	29	27	41	24	8	0	0	0	0	30
自己血人数	3	0	3	3	4	4	5	3	3	3	6	3	7

南魚沼市民病院

年代別輸血患者延べ人数

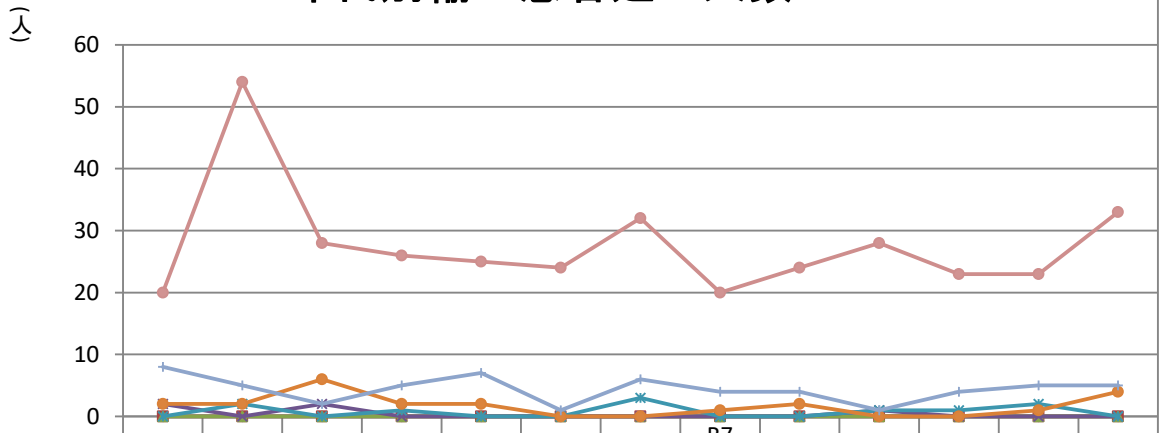

	06月	07月	08月	09月	10月	11月	12月	R7 01月	02月	03月	04月	05月	06月
0～9歳	0	0	0	0	0	0	0	0	0	0	0	0	0
10～19歳	0	0	0	0	0	0	0	0	0	0	0	0	0
20～29歳	0	0	0	0	0	0	0	0	0	0	0	0	0
30～39歳	2	0	2	0	0	0	0	0	0	1	0	0	0
40～49歳	0	2	0	1	0	0	3	0	0	1	1	2	0
50～59歳	2	2	6	2	2	0	0	1	2	0	0	1	4
60～69歳	8	5	2	5	7	1	6	4	4	1	4	5	5
70歳以上	20	54	28	26	25	24	32	20	24	28	23	23	33

南魚沼市民病院

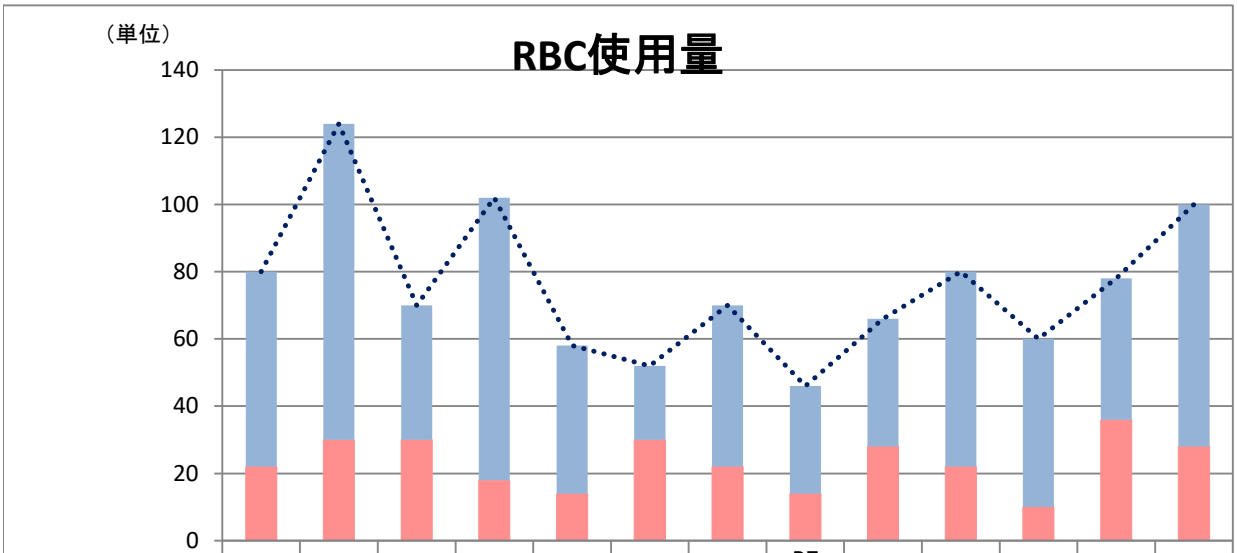

	06月	07月	08月	09月	10月	11月	12月	R7 01月	02月	03月	04月	05月	06月
その他	0	0	0	0	0	0	0	0	0	0	0	0	0
産婦人科	0	0	0	0	0	0	0	0	0	0	0	0	0
小児科	0	0	0	0	0	0	0	0	0	0	0	0	0
外科	58	94	40	84	44	22	48	32	38	58	50	42	72
内科	22	30	30	18	14	30	22	14	28	22	10	36	28
合計	80	124	70	102	58	52	70	46	66	80	60	78	100

南魚沼市民病院

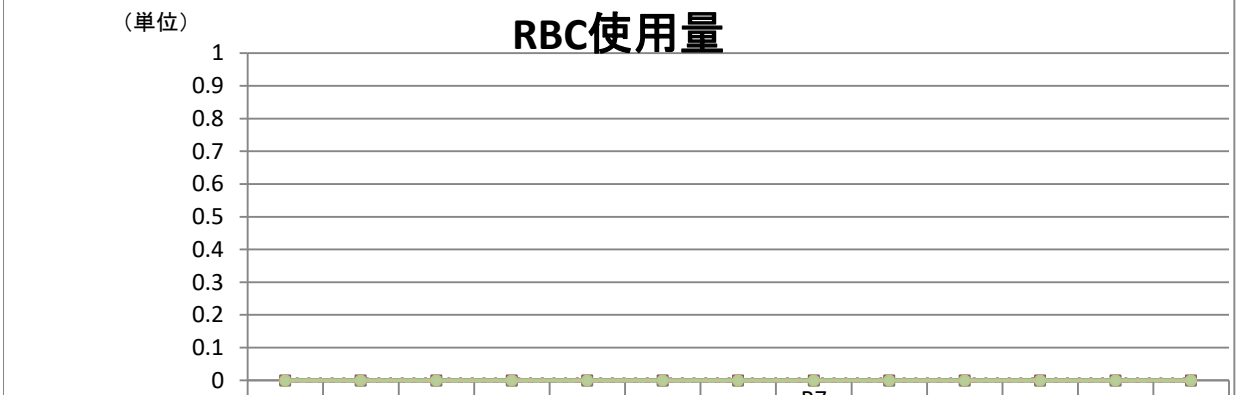

	06月	07月	08月	09月	10月	11月	12月	R7 01月	02月	03月	04月	05月	06月
血液内科	0	0	0	0	0	0	0	0	0	0	0	0	0
消化器内科	0	0	0	0	0	0	0	0	0	0	0	0	0
循環器内科	0	0	0	0	0	0	0	0	0	0	0	0	0
消化器外科	0	0	0	0	0	0	0	0	0	0	0	0	0
胸部外科	0	0	0	0	0	0	0	0	0	0	0	0	0
整形外科	0	0	0	0	0	0	0	0	0	0	0	0	0
脳神経外科	0	0	0	0	0	0	0	0	0	0	0	0	0
泌尿器科	0	0	0	0	0	0	0	0	0	0	0	0	0
その他	0	0	0	0	0	0	0	0	0	0	0	0	0

南魚沼市民病院

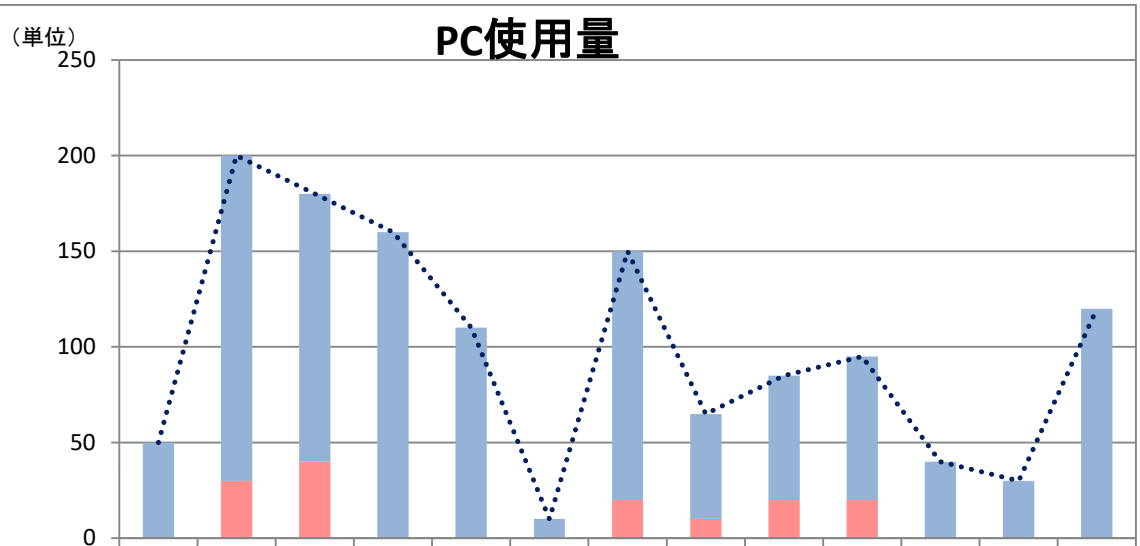

	06月	07月	08月	09月	10月	11月	12月	R7 01月	02月	03月	04月	05月	06月
その他	0	0	0	0	0	0	0	0	0	0	0	0	0
産婦人科	0	0	0	0	0	0	0	0	0	0	0	0	0
小児科	0	0	0	0	0	0	0	0	0	0	0	0	0
外科	50	170	140	160	110	10	130	55	65	75	40	30	120
内科	0	30	40	0	0	0	20	10	20	20	0	0	0
合計	50	200	180	160	110	10	150	65	85	95	40	30	120

南魚沼市民病院

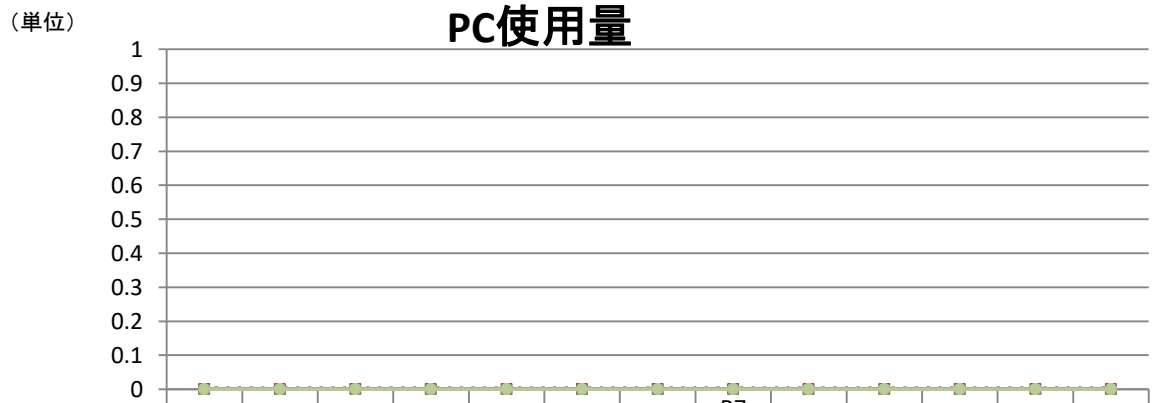

	06月	07月	08月	09月	10月	11月	12月	R7 01月	02月	03月	04月	05月	06月
血液内科	0	0	0	0	0	0	0	0	0	0	0	0	0
消化器内科	0	0	0	0	0	0	0	0	0	0	0	0	0
循環器内科	0	0	0	0	0	0	0	0	0	0	0	0	0
消化器外科	0	0	0	0	0	0	0	0	0	0	0	0	0
胸部外科	0	0	0	0	0	0	0	0	0	0	0	0	0
整形外科	0	0	0	0	0	0	0	0	0	0	0	0	0
脳神経外科	0	0	0	0	0	0	0	0	0	0	0	0	0
泌尿器科	0	0	0	0	0	0	0	0	0	0	0	0	0
その他	0	0	0	0	0	0	0	0	0	0	0	0	0

南魚沼市民病院

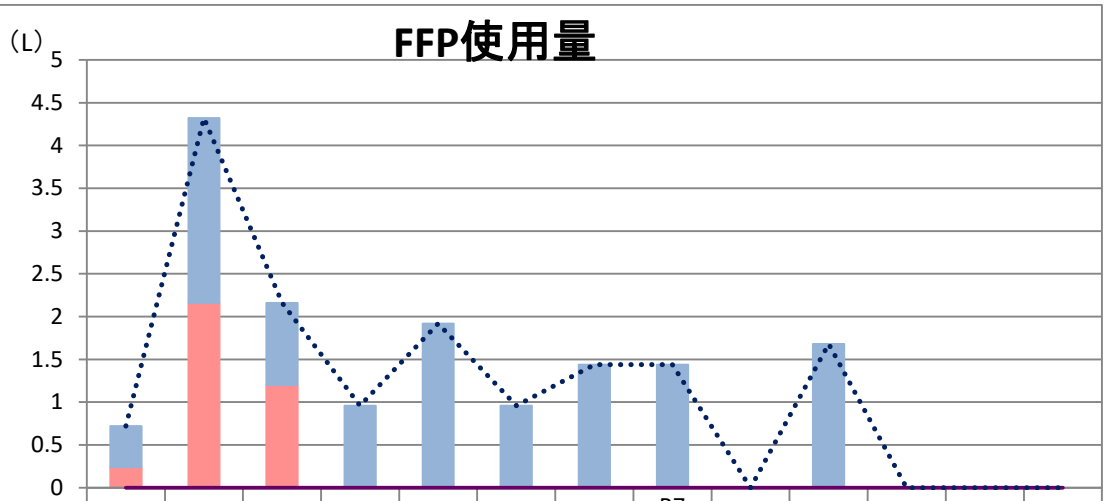

	06月	07月	08月	09月	10月	11月	12月	R7 01月	02月	03月	04月	05月	06月
その他	0	0	0	0	0	0	0	0	0	0	0	0	0
産婦人科	0	0	0	0	0	0	0	0	0	0	0	0	0
小児科	0	0	0	0	0	0	0	0	0	0	0	0	0
外科	0.48	2.16	0.96	0.96	1.92	0.96	1.44	1.44	0	1.68	0	0	0
内科	0.24	2.16	1.2	0	0	0	0	0	0	0	0	0	0
血漿交換	0	0	0	0	0	0	0	0	0	0	0	0	0
合計	0.72	4.32	2.16	0.96	1.92	0.96	1.44	1.44	0	1.68	0	0	0

南魚沼市民病院

	06月	07月	08月	09月	10月	11月	12月	R7 01月	02月	03月	04月	05月	06月
血液内科	0	0	0	0	0	0	0	0	0	0	0	0	0
消化器内科	0	0	0	0	0	0	0	0	0	0	0	0	0
循環器内科	0	0	0	0	0	0	0	0	0	0	0	0	0
消化器外科	0	0	0	0	0	0	0	0	0	0	0	0	0
胸部外科	0	0	0	0	0	0	0	0	0	0	0	0	0
整形外科	0	0	0	0	0	0	0	0	0	0	0	0	0
脳神経外科	0	0	0	0	0	0	0	0	0	0	0	0	0
泌尿器科	0	0	0	0	0	0	0	0	0	0	0	0	0
その他	0	0	0	0	0	0	0	0	0	0	0	0	0

南魚沼市民病院

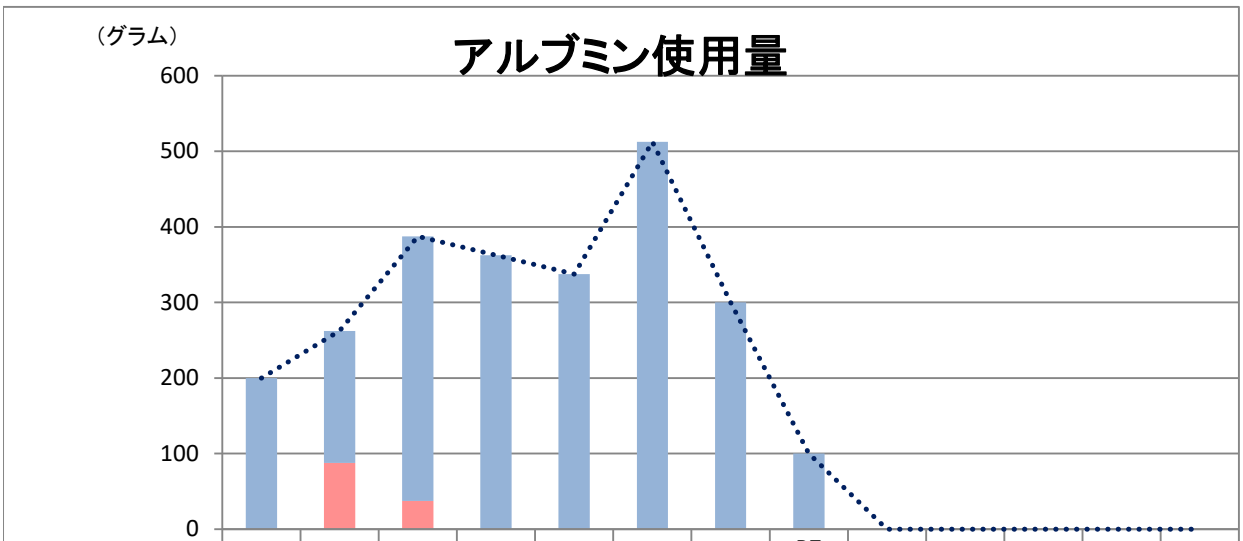

	06月	07月	08月	09月	10月	11月	12月	R7 01月	02月	03月	04月	05月	06月
その他	0	0	0	0	0	0	0	0	0	0	0	0	0
産婦人科	0	0	0	0	0	0	0	0	0	0	0	0	0
小児科	0	0	0	0	0	0	0	0	0	0	0	0	0
外科	200	175	350	362.5	337.5	512.5	300	100	0	0	0	0	0
内科	0	87.5	37.5	0	0	0	0	0	0	0	0	0	0
合計	200	262.5	387.5	362.5	337.5	512.5	300	100	0	0	0	0	0

南魚沼市民病院



	06月	07月	08月	09月	10月	11月	12月	R7 01月	02月	03月	04月	05月	06月
血液内科	0	0	0	0	0	0	0	0	0	0	0	0	0
消化器内科	0	0	0	0	0	0	0	0	0	0	0	0	0
循環器内科	0	0	0	0	0	0	0	0	0	0	0	0	0
消化器外科	0	0	0	0	0	0	0	0	0	0	0	0	0
胸部外科	0	0	0	0	0	0	0	0	0	0	0	0	0
整形外科	0	0	0	0	0	0	0	0	0	0	0	0	0
脳神経外科	0	0	0	0	0	0	0	0	0	0	0	0	0
泌尿器科	0	0	0	0	0	0	0	0	0	0	0	0	0
その他	0	0	0	0	0	0	0	0	0	0	0	0	0

南魚沼市民病院

	06月	07月	08月	09月	10月	11月	12月	R7 01月	02月	03月	04月	05月	06月
RBC(単位)	2	0	0	0	0	2	0	2	0	0	0	0	0
PC(単位)	0	0	0	0	0	0	0	0	0	0	0	0	0
FFP（L）	0.24	0	0	0.48	0	0	0	0	0	0	0	0	0.96

南魚沼市民病院

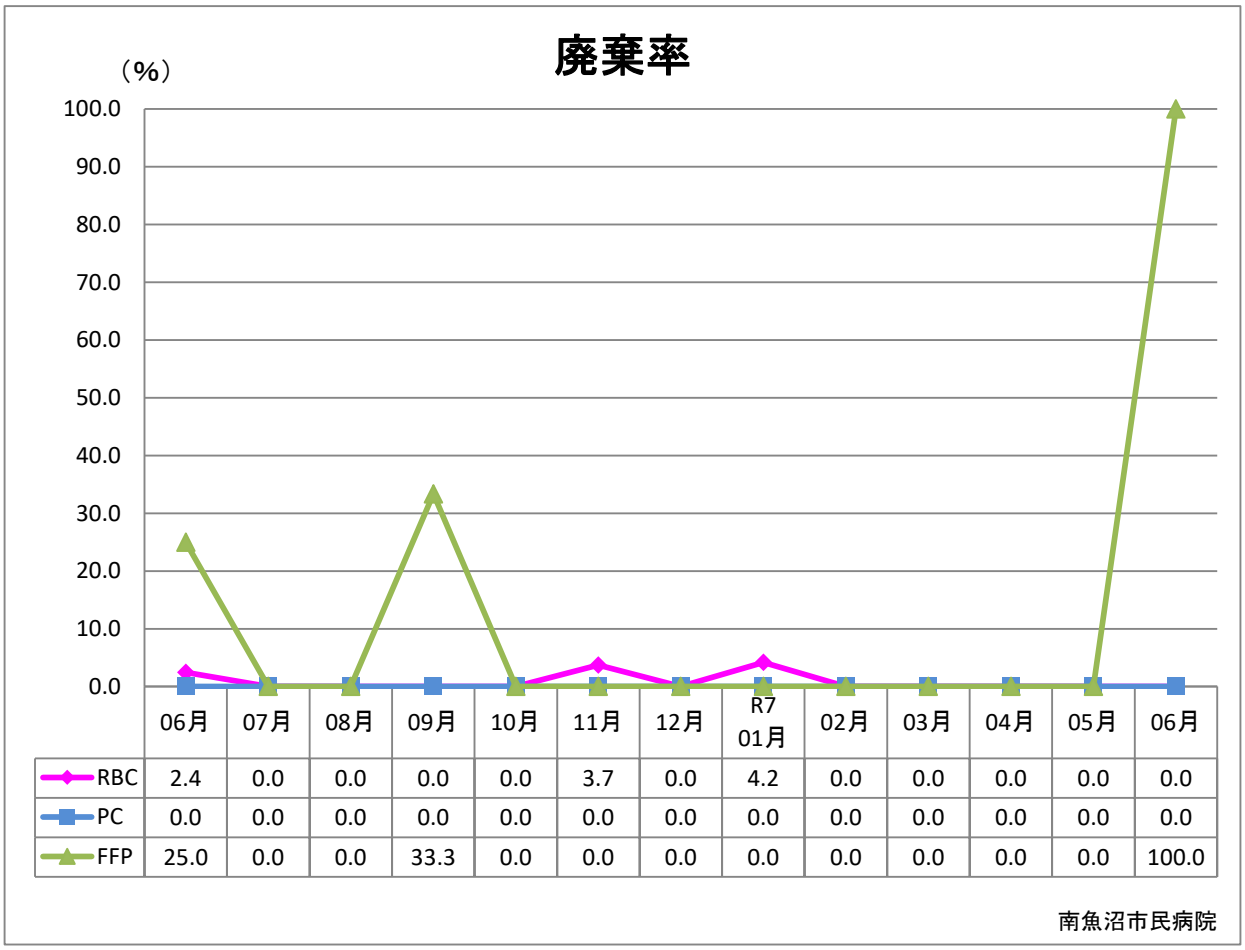

	06月	07月	08月	09月	10月	11月	12月	R7 01月	02月	03月	04月	05月	06月
RBC	2.4	0.0	0.0	0.0	0.0	3.7	0.0	4.2	0.0	0.0	0.0	0.0	0.0
PC	0.0	0.0	0.0	0.0	0.0	0.0	0.0	0.0	0.0	0.0	0.0	0.0	0.0
FFP	25.0	0.0	0.0	33.3	0.0	0.0	0.0	0.0	0.0	0.0	0.0	0.0	100.0

南魚沼市民病院

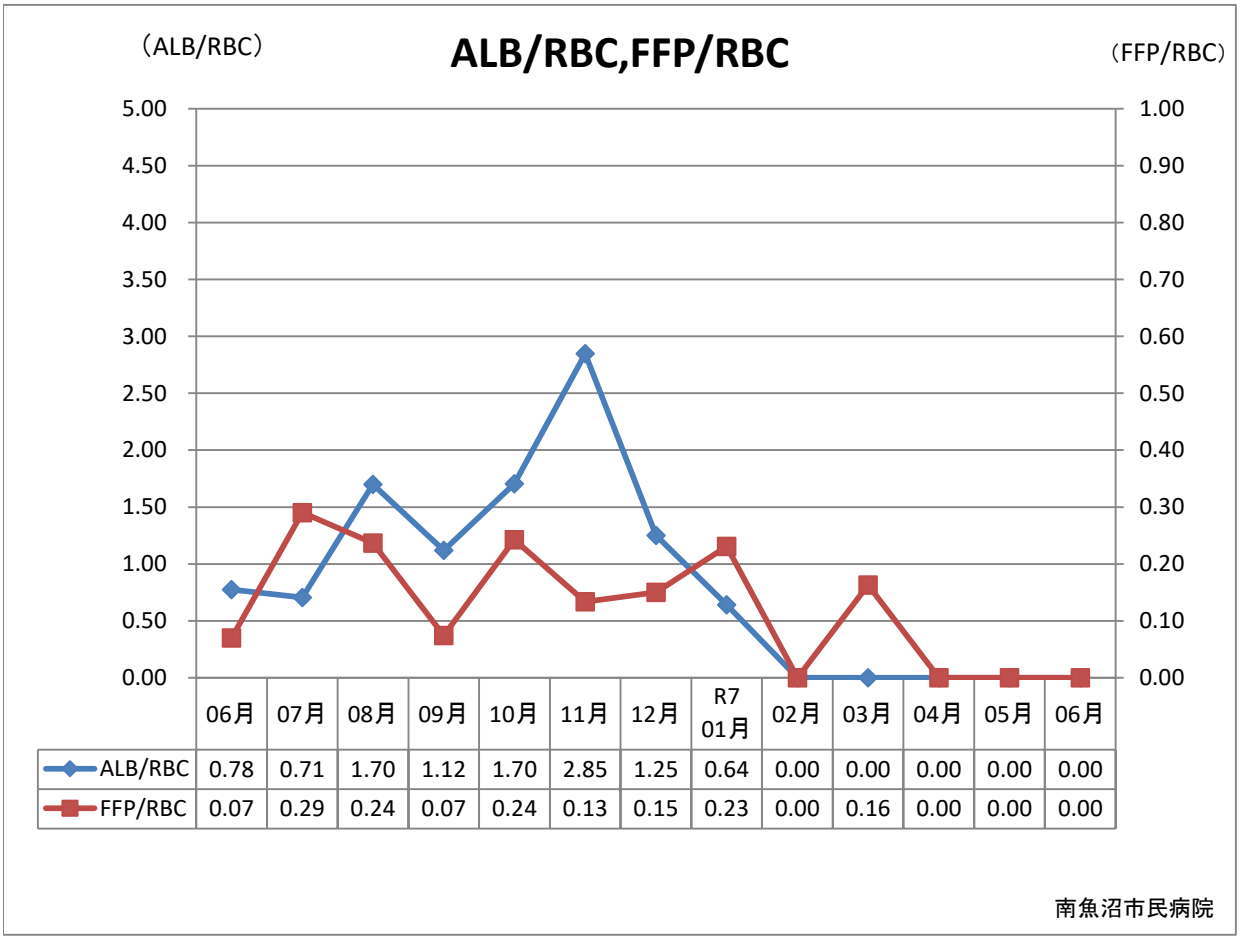

	06月	07月	08月	09月	10月	11月	12月	R7 01月	02月	03月	04月	05月	06月
ALB/RBC	0.78	0.71	1.70	1.12	1.70	2.85	1.25	0.64	0.00	0.00	0.00	0.00	0.00
FFP/RBC	0.07	0.29	0.24	0.07	0.24	0.13	0.15	0.23	0.00	0.16	0.00	0.00	0.00