輸血患者延べ人数

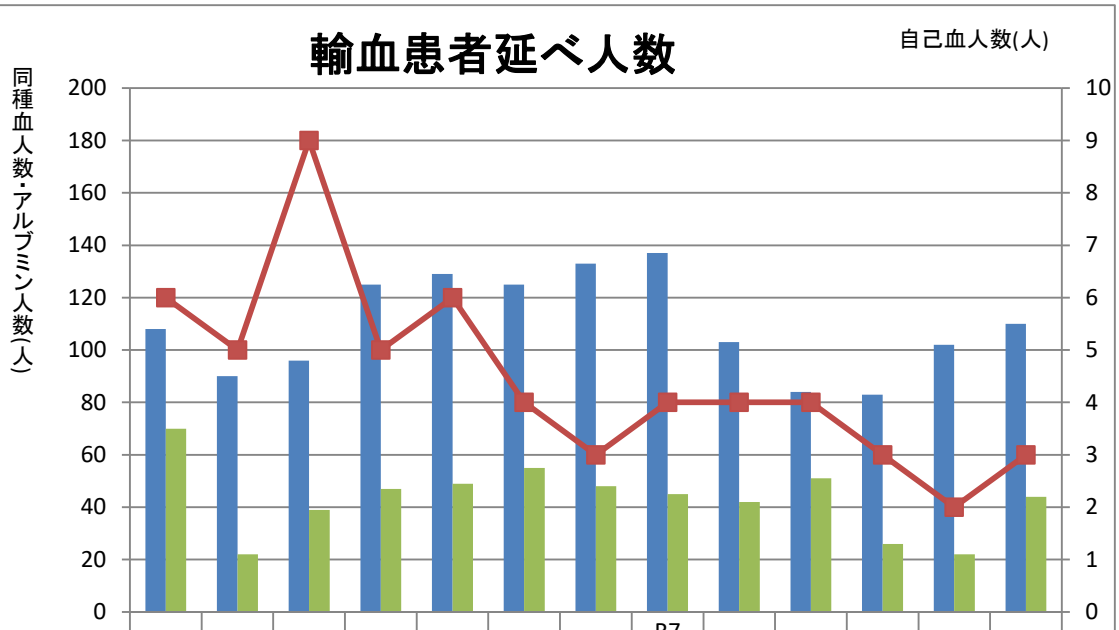

	06月	07月	08月	09月	10月	11月	12月	R7 01月	02月	03月	04月	05月	06月
同種血人数	108	90	96	125	129	125	133	137	103	84	83	102	110
アルブミン人数	70	22	39	47	49	55	48	45	42	51	26	22	44
自己血人数	6	5	9	5	6	4	3	4	4	4	3	2	3

魚沼基幹病院

年代別輸血患者延べ人数

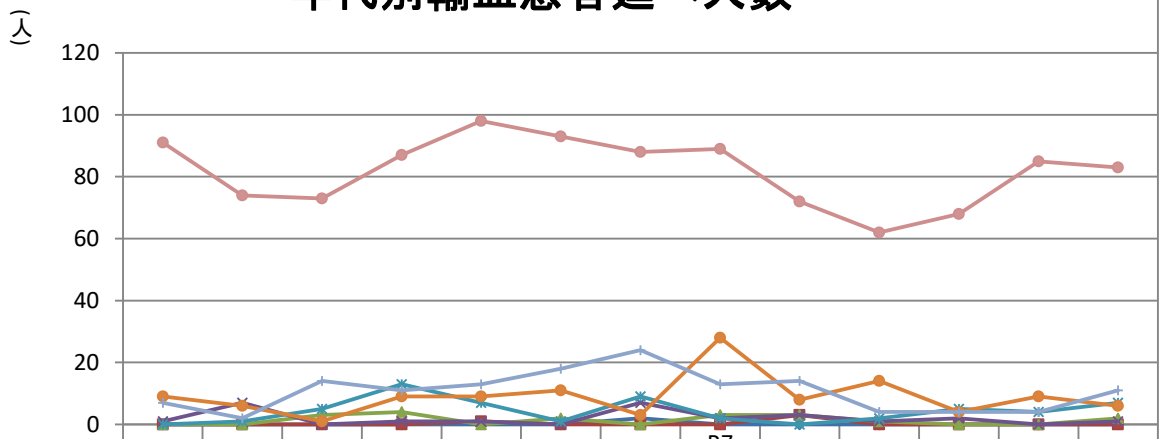

	06月	07月	08月	09月	10月	11月	12月	R7 01月	02月	03月	04月	05月	06月
0～9歳	0	0	0	0	0	0	2	0	0	0	0	0	0
10～19歳	0	0	0	0	1	0	0	0	3	0	0	0	0
20～29歳	0	0	3	4	0	2	0	3	3	1	0	0	2
30～39歳	1	7	0	1	1	0	7	2	3	1	2	0	1
40～49歳	0	1	5	13	7	1	9	2	0	2	5	4	7
50～59歳	9	6	1	9	9	11	3	28	8	14	4	9	6
60～69歳	7	2	14	11	13	18	24	13	14	4	4	4	11
70歳以上	91	74	73	87	98	93	88	89	72	62	68	85	83

魚沼基幹病院

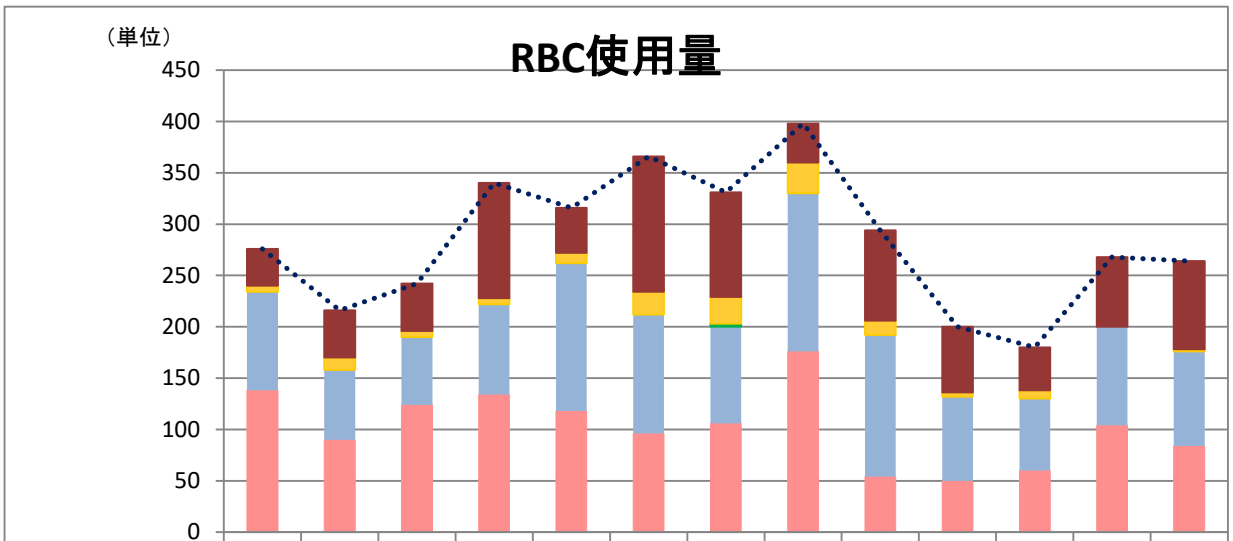

	06月	07月	08月	09月	10月	11月	12月	R7 01月	02月	03月	04月	05月	06月
その他	36	46	46	112	44	132	102	38	88	64	42	68	86
産婦人科	6	12	6	6	10	22	26	30	14	4	8	0	2
小児科	0	0	0	0	0	0	3	0	0	0	0	0	0
外科	96	68	66	88	144	116	94	154	138	82	70	96	92
内科	138	90	124	134	118	96	106	176	54	50	60	104	84
合計	276	216	242	340	316	366	331	398	294	200	180	268	264

魚沼基幹病院

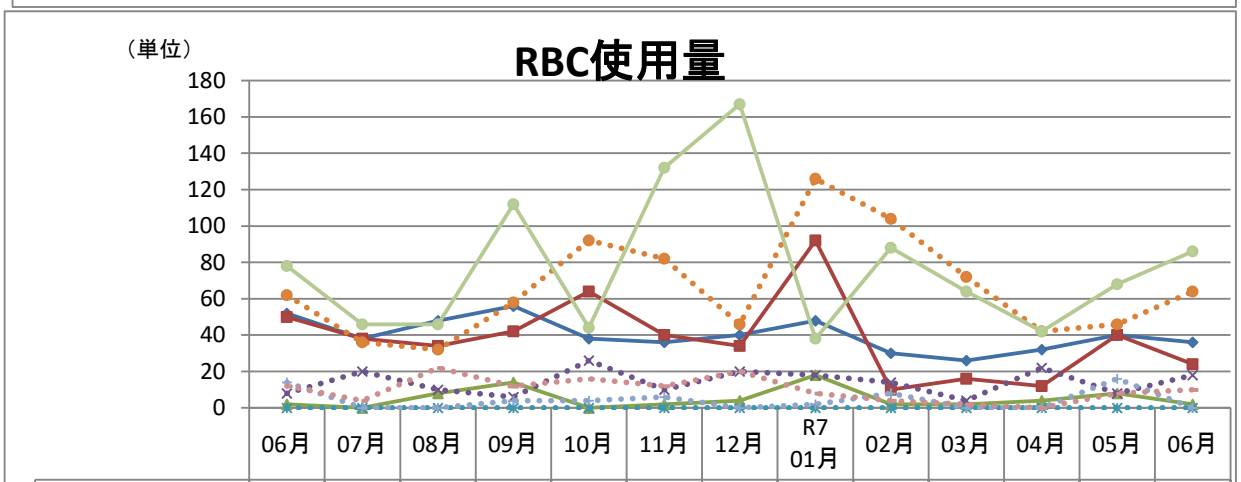

	06月	07月	08月	09月	10月	11月	12月	R7 01月	02月	03月	04月	05月	06月
血液内科	52	38	48	56	38	36	40	48	30	26	32	40	36
消化器内科	50	38	34	42	64	40	34	92	10	16	12	40	24
循環器内科	2	0	8	14	0	2	4	18	2	2	4	8	2
消化器外科	8	20	10	6	26	10	20	18	14	4	22	8	18
胸部外科	0	0	0	0	0	0	0	0	0	0	0	0	0
整形外科	62	36	32	58	92	82	46	126	104	72	42	46	64
脳神経外科	14	0	0	4	4	6	0	2	8	0	0	16	0
泌尿器科	12	4	22	12	16	12	20	8	4	2	0	8	10
その他	78	46	46	112	44	132	167	38	88	64	42	68	86

魚沼基幹病院

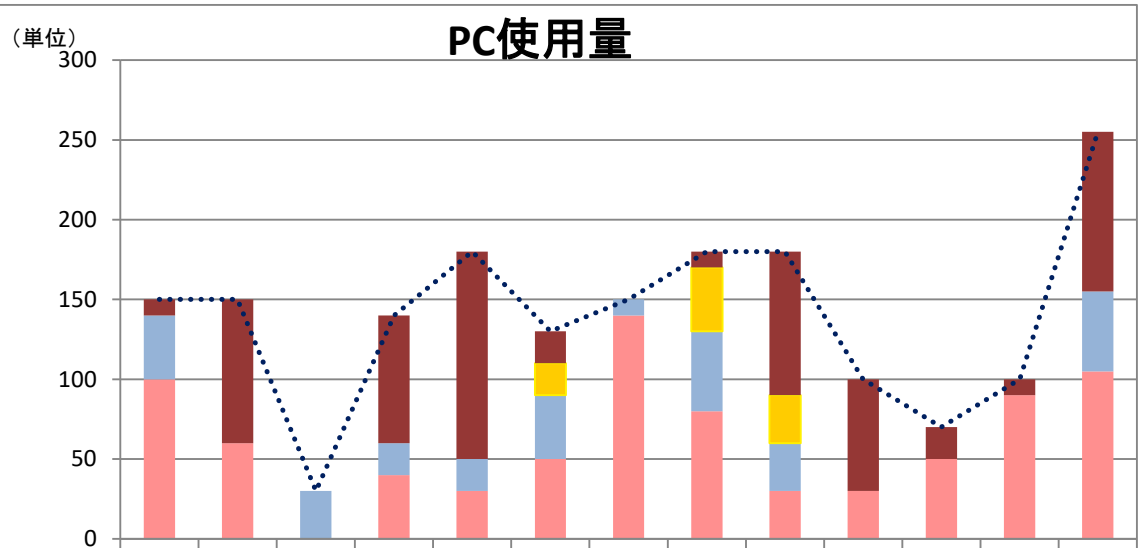

	06月	07月	08月	09月	10月	11月	12月	R7 01月	02月	03月	04月	05月	06月
その他	10	90	0	80	130	20	0	10	90	70	20	10	100
産婦人科	0	0	0	0	0	20	0	40	30	0	0	0	0
小児科	0	0	0	0	0	0	0	0	0	0	0	0	0
外科	40	0	30	20	20	40	10	50	30	0	0	0	50
内科	100	60	0	40	30	50	140	80	30	30	50	90	105
合計	150	150	30	140	180	130	150	180	180	100	70	100	255

魚沼基幹病院

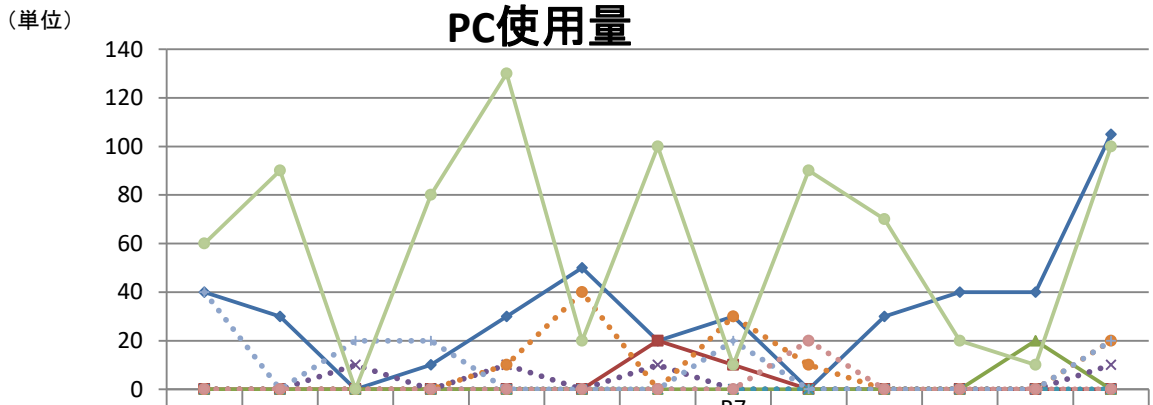

	06月	07月	08月	09月	10月	11月	12月	R7 01月	02月	03月	04月	05月	06月
血液内科	40	30	0	10	30	50	20	30	0	30	40	40	105
消化器内科	0	0	0	0	0	0	20	10	0	0	0	0	0
循環器内科	0	0	0	0	0	0	0	0	0	0	0	20	0
消化器外科	0	0	10	0	10	0	10	0	0	0	0	0	10
胸部外科	0	0	0	0	0	0	0	0	0	0	0	0	0
整形外科	0	0	0	0	10	40	0	30	10	0	0	0	20
脳神経外科	40	0	20	20	0	0	0	20	0	0	0	0	20
泌尿器科	0	0	0	0	0	0	0	0	20	0	0	0	0
その他	60	90	0	80	130	20	100	10	90	70	20	10	100

魚沼基幹病院

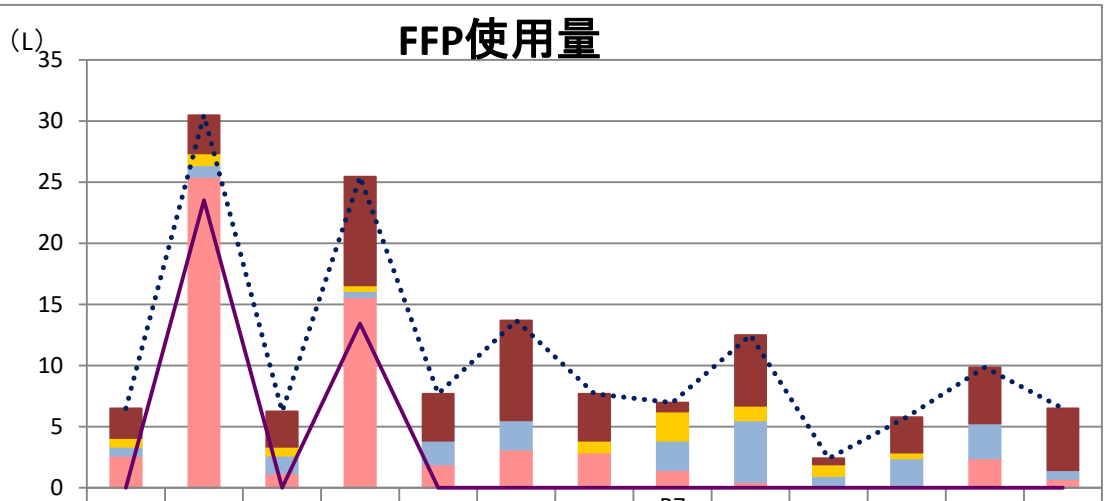

	06月	07月	08月	09月	10月	11月	12月	R7 01月	02月	03月	04月	05月	06月
その他	2.4	3.12	2.88	8.88	3.84	8.16	3.84	0.72	5.76	0.48	2.88	4.56	5.04
産婦人科	0.72	0.96	0.72	0.48	0	0	0.96	2.4	1.2	0.96	0.48	0	0
小児科	0	0	0	0	0	0	0	0	0	0	0	0	0
外科	0.72	0.96	1.44	0.48	1.92	2.4	0	2.4	5.04	0.96	2.4	2.88	0.72
内科	2.64	25.44	1.2	15.6	1.92	3.12	2.88	1.44	0.48	0	0	2.4	0.72
血漿交換	0	23.52	0	13.44	0	0	0	0	0	0	0	0	0
合計	6.48	30.48	6.24	25.44	7.68	13.68	7.68	6.96	12.48	2.4	5.76	9.84	6.48

魚沼基幹病院

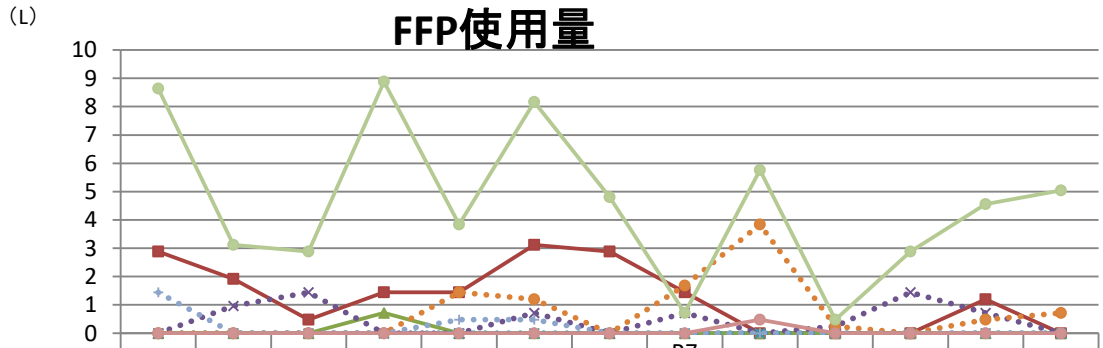

	06月	07月	08月	09月	10月	11月	12月	R7 01月	02月	03月	04月	05月	06月
血液内科	0	0	0	0	0	0	0	0	0	0	0	0	0
消化器内科	2.88	1.92	0.48	1.44	1.44	3.12	2.88	1.44	0	0	0	1.2	0
循環器内科	0	0	0	0.72	0	0	0	0	0	0	0	0	0
消化器外科	0	0.96	1.44	0	0	0.72	0	0.72	0	0.24	1.44	0.72	0
胸部外科	0	0	0	0	0	0	0	0	0	0	0	0	0
整形外科	0	0	0	0	1.44	1.2	0	1.68	3.84	0.24	0	0.48	0.72
脳神経外科	1.44	0	0	0	0.48	0.48	0	0	0	0	0	0	0
泌尿器科	0	0	0	0	0	0	0	0	0.48	0	0	0	0
その他	8.64	3.12	2.88	8.88	3.84	8.16	4.8	0.72	5.76	0.48	2.88	4.56	5.04

魚沼基幹病院

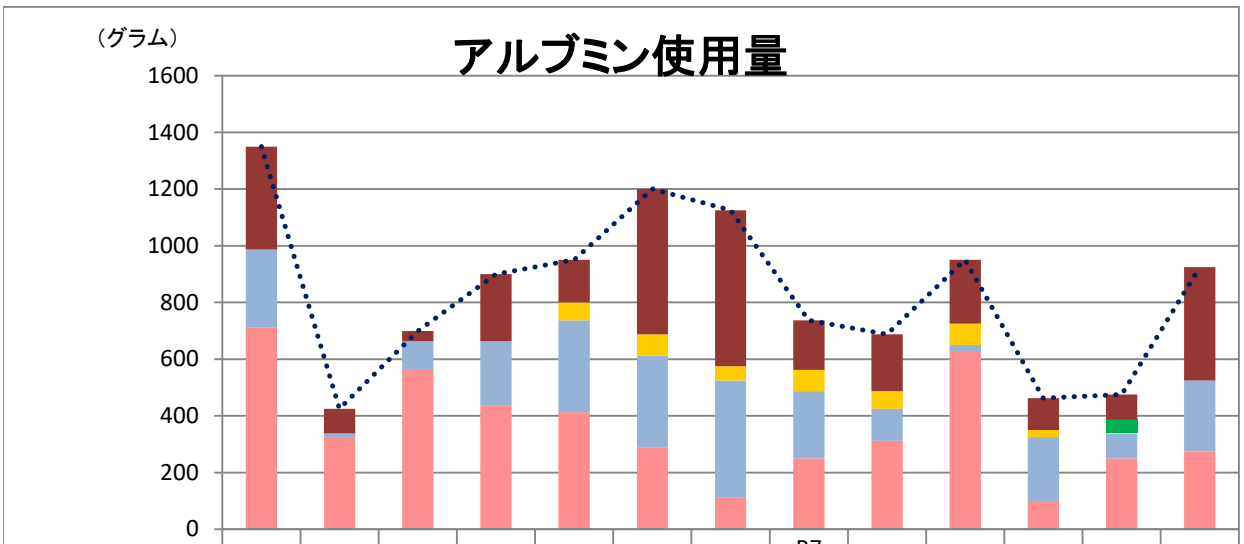

	06月	07月	08月	09月	10月	11月	12月	R7 01月	02月	03月	04月	05月	06月
その他	362.5	87.5	37.5	237.5	150	512.5	550	175	200	225	112.5	87.5	400
産婦人科	0	0	0	0	62.5	75	50	75	62.5	75	25	0	0
小児科	0	0	0	0	0	0	0	0	0	0	0	50	0
外科	275	12.5	100	225	325	325	412.5	237.5	112.5	25	225	87.5	250
内科	712.5	325	562.5	437.5	412.5	287.5	112.5	250	312.5	625	100	250	275
合計	1350	425	700	900	950	1200	1125	737.5	687.5	950	462.5	475	925

魚沼基幹病院

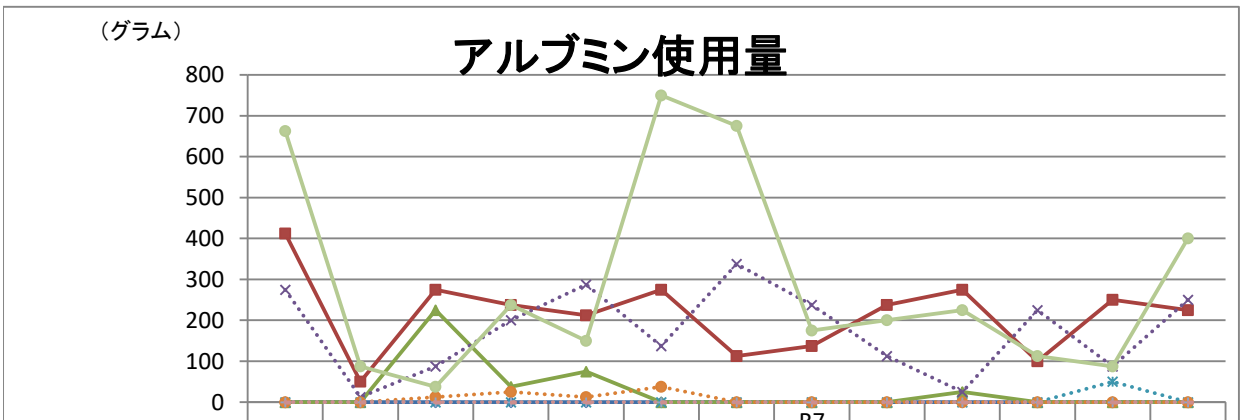

	06月	07月	08月	09月	10月	11月	12月	R7 01月	02月	03月	04月	05月	06月
血液内科	0	0	0	0	0	0	0	0	0	0	0	0	0
消化器内科	412.5	50	275	237.5	212.5	275	112.5	137.5	237.5	275	100	250	225
循環器内科	0	0	225	37.5	75	0	0	0	0	25	0	0	0
消化器外科	275	12.5	87.5	200	287.5	137.5	337.5	237.5	112.5	25	225	87.5	250
胸部外科	0	0	0	0	0	0	0	0	0	0	0	50	0
整形外科	0	0	12.5	25	12.5	37.5	0	0	0	0	0	0	0
脳神経外科	0	0	0	0	0	0	0	0	0	0	0	0	0
泌尿器科	0	0	0	0	0	0	0	0	0	0	0	0	0
その他	662.5	87.5	37.5	237.5	150	750	675	175	200	225	112.5	87.5	400

魚沼基幹病院

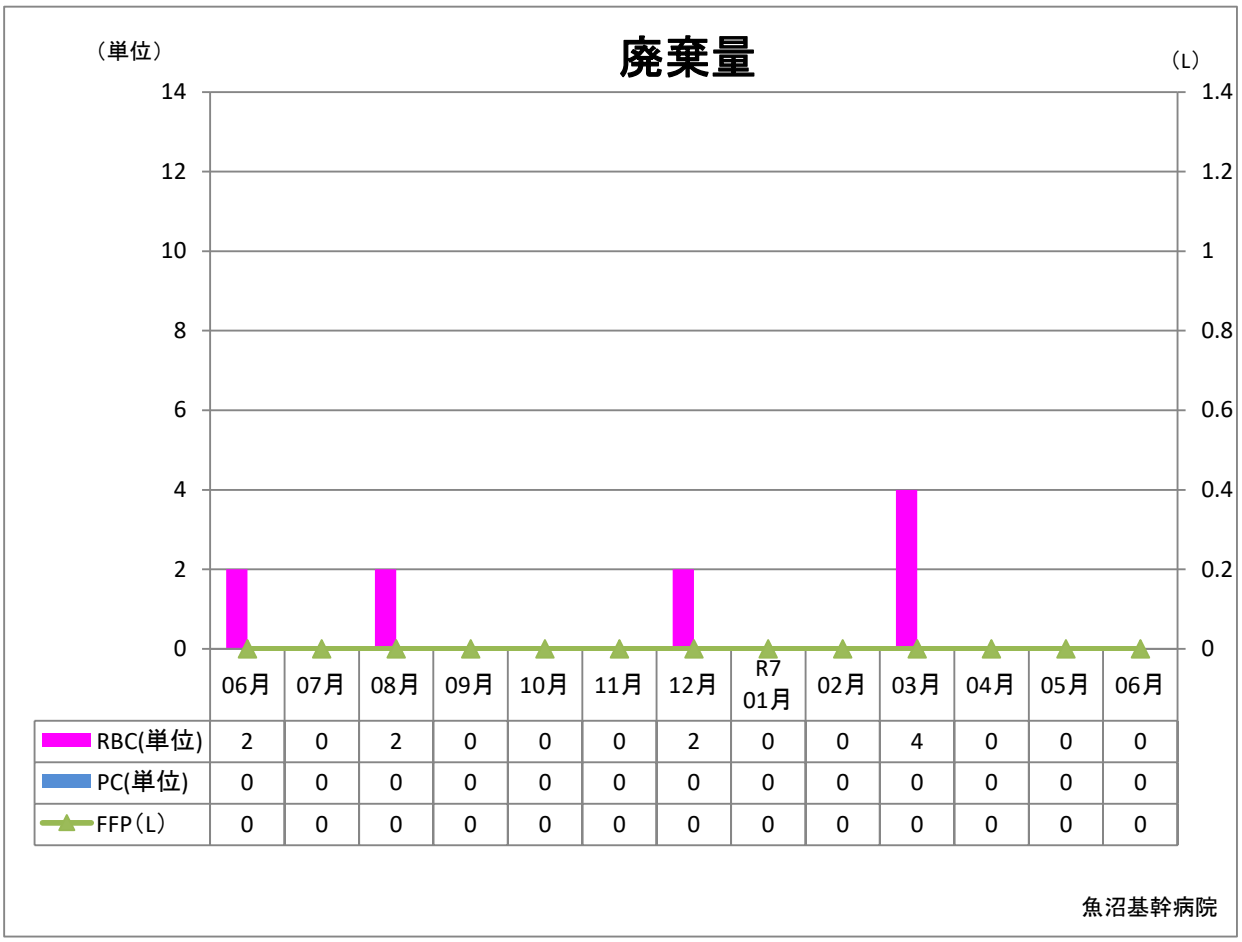
廃棄量
（単位）
（L）
14
12
10
8
6
4
2
0
1.4
1.2
1
0.8
0.6
0.4
0.2
0
06月 07月 08月 09月 10月 11月 12月 R7 01月 02月 03月 04月 05月 06月
RBC(単位) 2 0 2 0 0 0 2 0 0 4 0 0 0
PC(単位) 0 0 0 0 0 0 0 0 0 0 0 0 0
FFP（L） 0 0 0 0 0 0 0 0 0 0 0 0 0
魚沼基幹病院

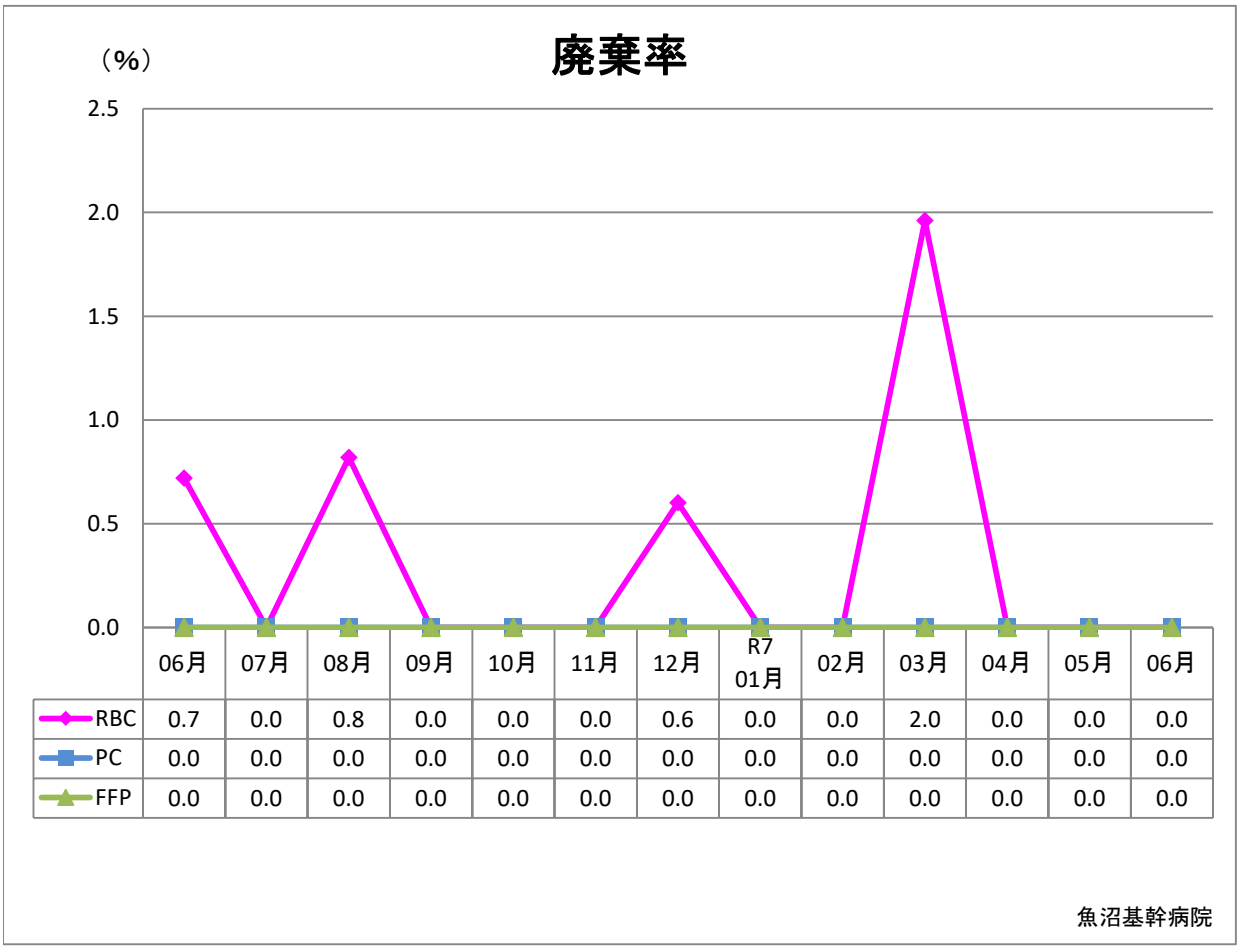
廃棄率
（%）
2.5
2.0
1.5
1.0
0.5
0.0
06月 07月 08月 09月 10月 11月 12月 R7 01月 02月 03月 04月 05月 06月
RBC 0.7 0.0 0.8 0.0 0.0 0.0 0.6 0.0 0.0 2.0 0.0 0.0 0.0
PC 0.0 0.0 0.0 0.0 0.0 0.0 0.0 0.0 0.0 0.0 0.0 0.0 0.0
FFP 0.0 0.0 0.0 0.0 0.0 0.0 0.0 0.0 0.0 0.0 0.0 0.0 0.0
魚沼基幹病院

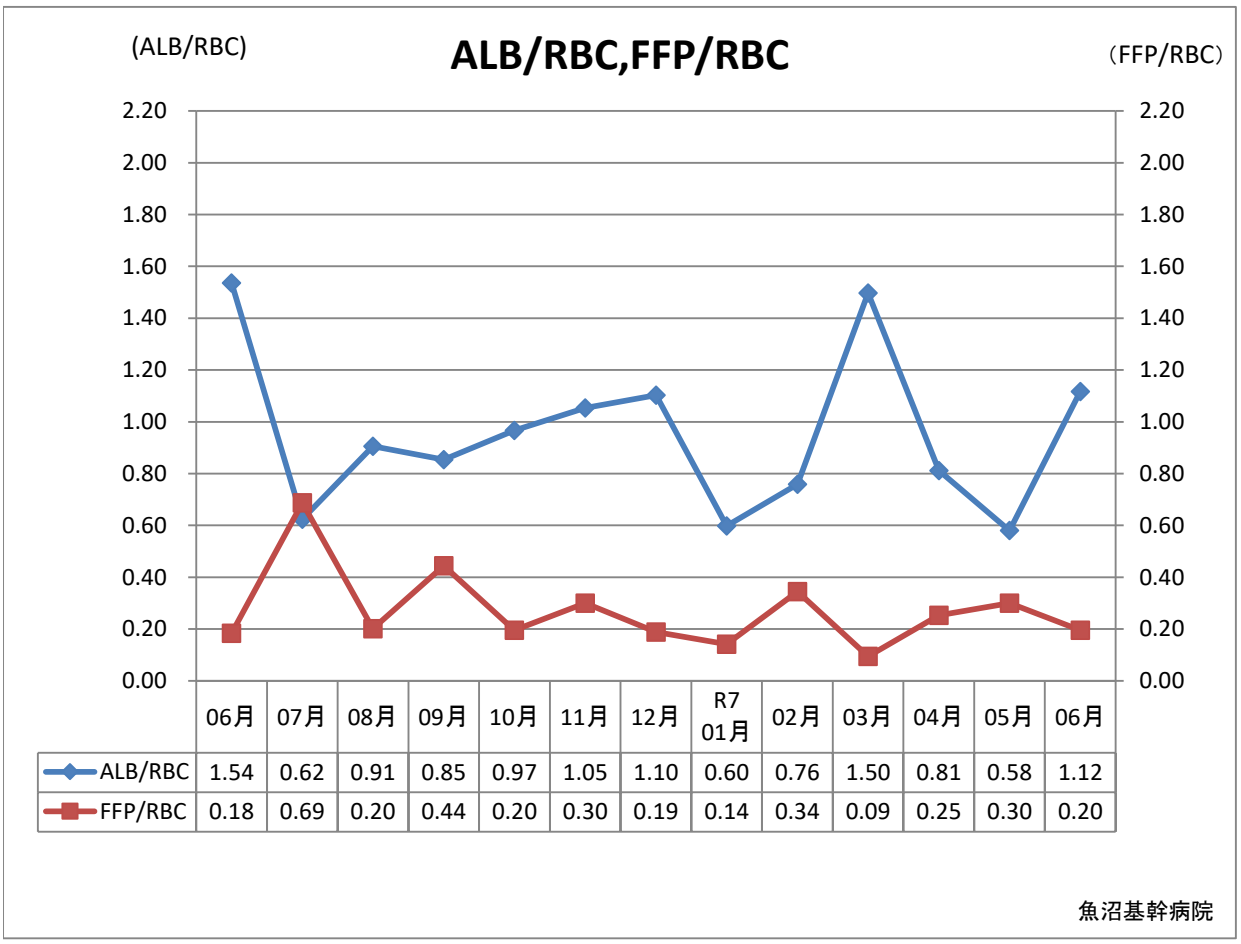

	06月	07月	08月	09月	10月	11月	12月	R7 01月	02月	03月	04月	05月	06月
ALB/RBC	1.54	0.62	0.91	0.85	0.97	1.05	1.10	0.60	0.76	1.50	0.81	0.58	1.12
FFP/RBC	0.18	0.69	0.20	0.44	0.20	0.30	0.19	0.14	0.34	0.09	0.25	0.30	0.20