輸血患者延べ人数

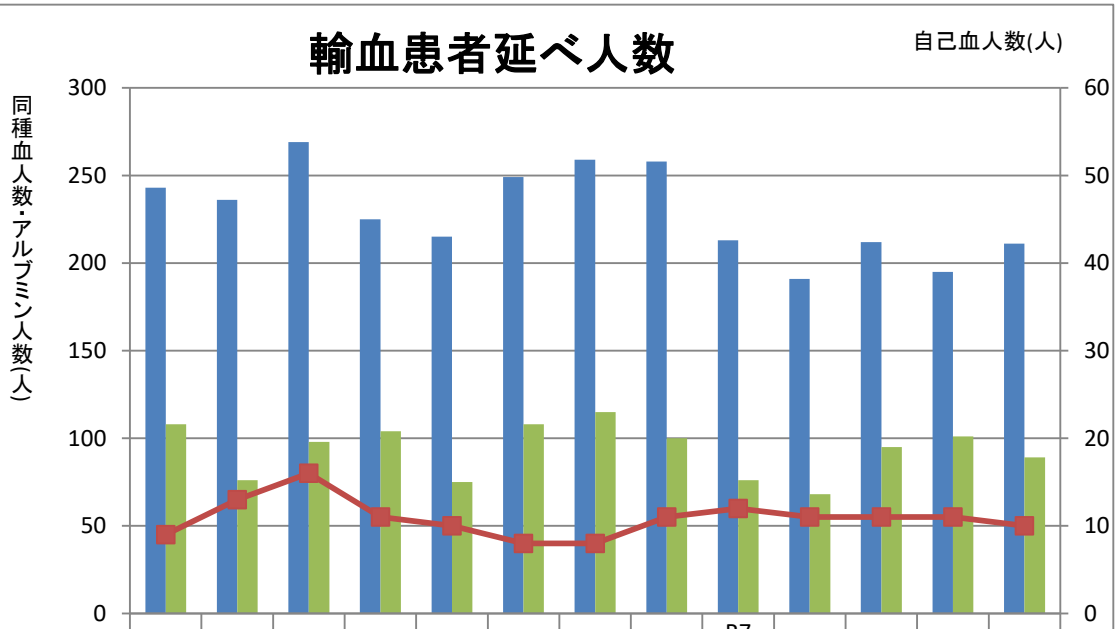

	05月	06月	07月	08月	09月	10月	11月	12月	R7 01月	02月	03月	04月	05月
同種血人数	243	236	269	225	215	249	259	258	213	191	212	195	211
アルブミン人数	108	76	98	104	75	108	115	100	76	68	95	101	89
自己血人数	9	13	16	11	10	8	8	11	12	11	11	11	10

新潟市民病院

年代別輸血患者延べ人数

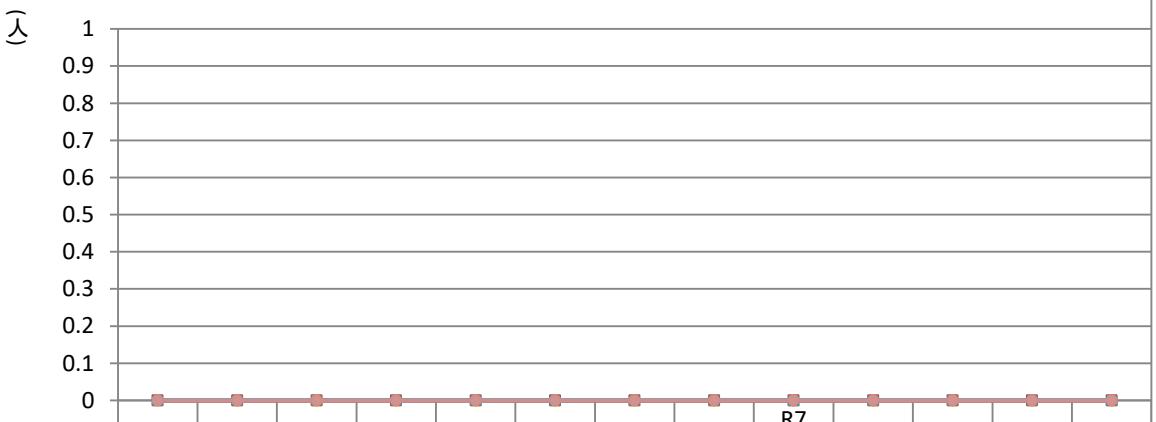

	05月	06月	07月	08月	09月	10月	11月	12月	R7 01月	02月	03月	04月	05月
0～9歳	0	0	0	0	0	0	0	0	0	0	0	0	0
10～19歳	0	0	0	0	0	0	0	0	0	0	0	0	0
20～29歳	0	0	0	0	0	0	0	0	0	0	0	0	0
30～39歳	0	0	0	0	0	0	0	0	0	0	0	0	0
40～49歳	0	0	0	0	0	0	0	0	0	0	0	0	0
50～59歳	0	0	0	0	0	0	0	0	0	0	0	0	0
60～69歳	0	0	0	0	0	0	0	0	0	0	0	0	0
70歳以上	0	0	0	0	0	0	0	0	0	0	0	0	0

新潟市民病院

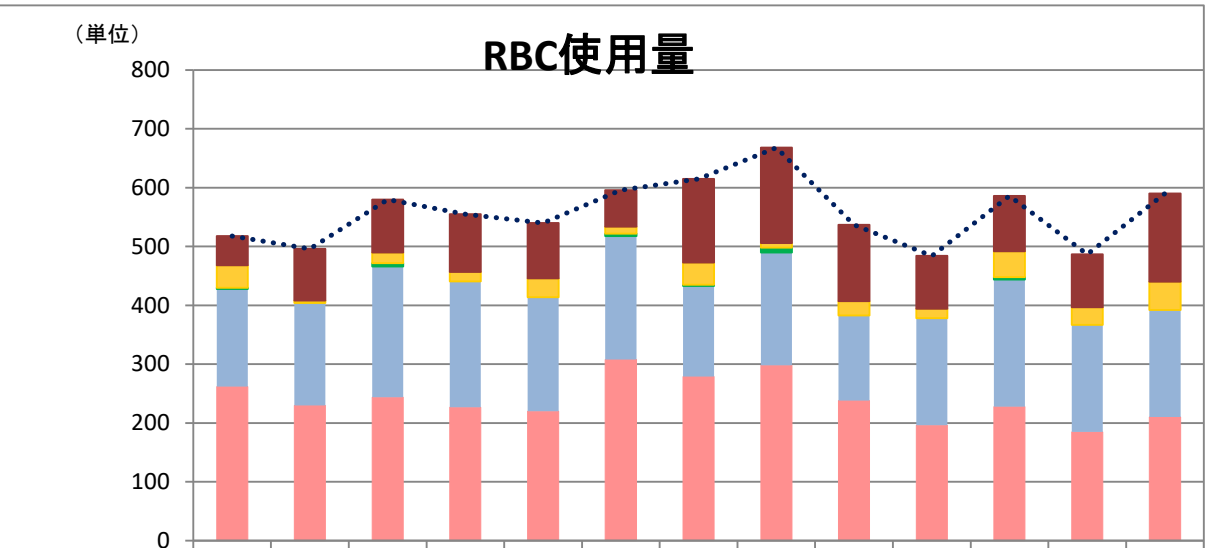

	05月	06月	07月	08月	09月	10月	11月	12月	R7 01月	02月	03月	04月	05月
その他	50	88	90	98	94	62	142	162	130	90	94	90	150
産婦人科	38	4	18	16	32	12	38	8	24	16	44	30	48
小児科	2	0	6	0	0	4	2	8	0	0	4	0	0
外科	166	174	222	214	194	210	154	192	145	182	216	182	182
内科	262	230	244	227	220	308	279	298	238	196	228	185	210
合計	518	496	580	555	540	596	615	668	537	484	586	487	590

新潟市民病院

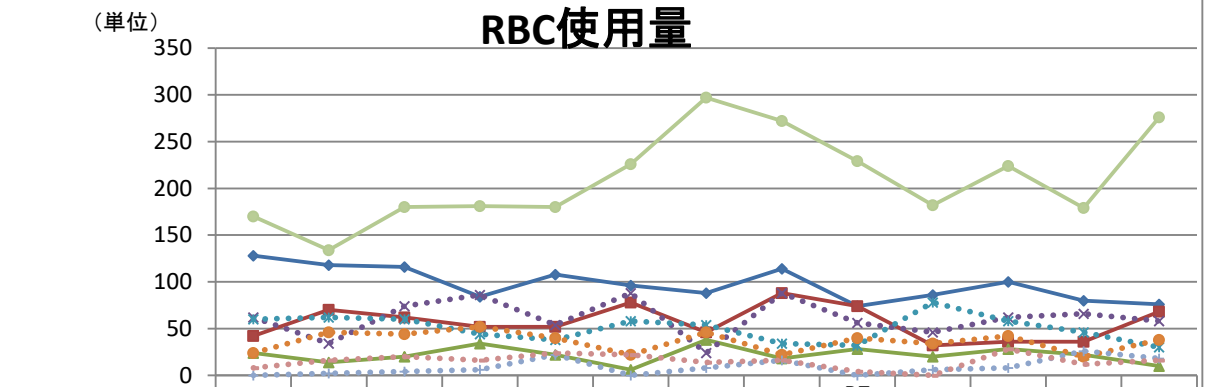

	05月	06月	07月	08月	09月	10月	11月	12月	R7 01月	02月	03月	04月	05月
血液内科	128	118	116	84	108	96	88	114	74	86	100	80	76
消化器内科	42	70	62	52	52	78	46	88	74	32	36	36	68
循環器内科	24	14	20	34	22	6	38	18	28	20	28	22	10
消化器外科	62	34	74	86	54	88	24	88	56	46	62	66	58
胸部外科	60	62	60	44	38	58	54	34	32	78	58	46	30
整形外科	24	46	44	52	40	22	46	22	40	34	42	20	38
脳神経外科	0	2	4	6	22	0	8	16	0	6	8	26	18
泌尿器科	8	16	20	16	24	22	14	16	4	0	28	12	16
その他	170	134	180	181	180	226	297	272	229	182	224	179	276

新潟市民病院

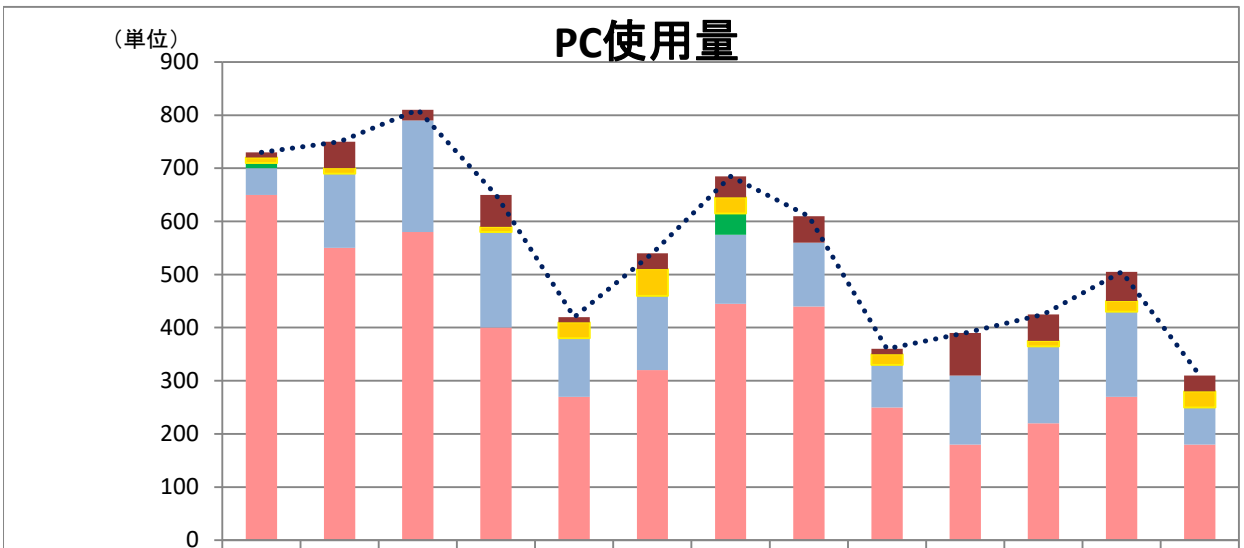

	05月	06月	07月	08月	09月	10月	11月	12月	R7 01月	02月	03月	04月	05月
その他	10	50	20	60	10	30	40	50	10	80	50	55	30
産婦人科	10	10	0	10	30	50	30	0	20	0	10	20	30
小児科	10	0	0	0	0	0	40	0	0	0	0	0	0
外科	50	140	210	180	110	140	130	120	80	130	145	160	70
内科	650	550	580	400	270	320	445	440	250	180	220	270	180
合計	730	750	810	650	420	540	685	610	360	390	425	505	310

新潟市民病院

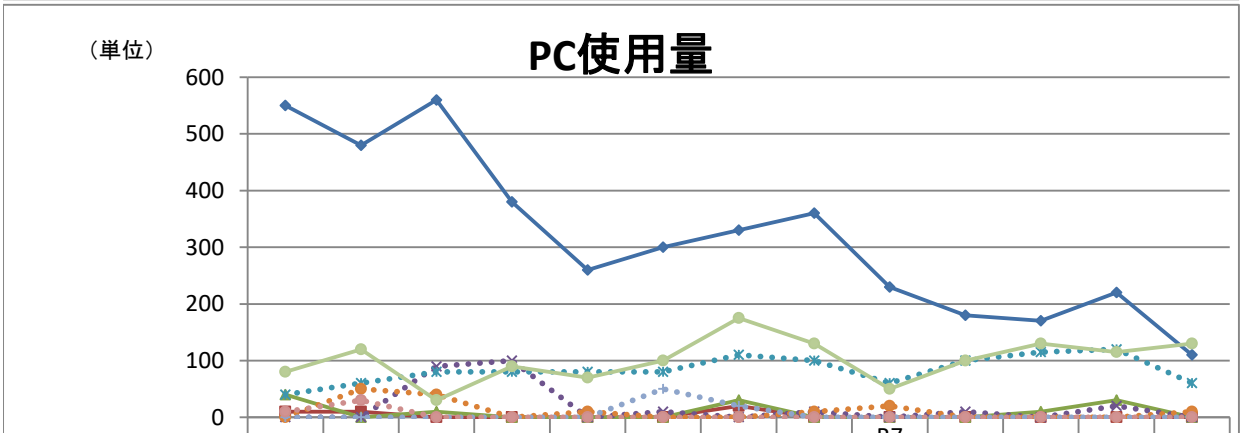

	05月	06月	07月	08月	09月	10月	11月	12月	R7 01月	02月	03月	04月	05月
血液内科	550	480	560	380	260	300	330	360	230	180	170	220	110
消化器内科	10	10	0	0	0	0	20	0	0	0	0	0	0
循環器内科	40	0	10	0	0	0	30	0	0	0	10	30	0
消化器外科	0	0	90	100	0	10	0	10	0	10	0	20	0
胸部外科	40	60	80	80	80	80	110	100	60	100	115	120	60
整形外科	0	50	40	0	10	0	0	10	20	0	0	0	10
脳神経外科	0	0	0	0	0	50	20	0	0	0	0	0	0
泌尿器科	10	30	0	0	0	0	0	0	0	0	0	0	0
その他	80	120	30	90	70	100	175	130	50	100	130	115	130

新潟市民病院

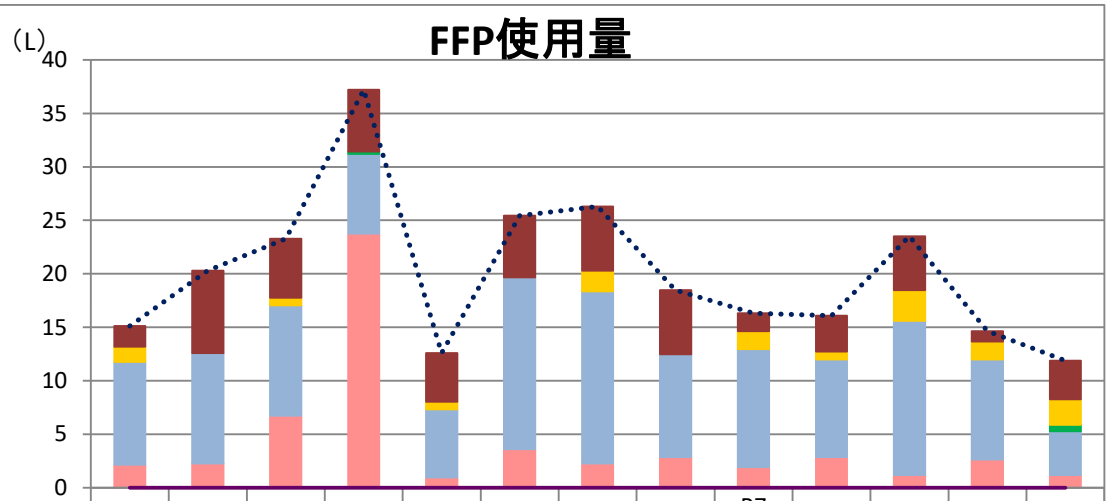

	05月	06月	07月	08月	09月	10月	11月	12月	R7 01月	02月	03月	04月	05月
その他	1.92	7.68	5.52	5.76	4.56	5.76	6	6	1.68	3.36	5.04	0.96	3.6
産婦人科	1.44	0	0.72	0	0.72	0	1.92	0	1.68	0.72	2.88	1.68	2.4
小児科	0	0	0	0.24	0	0	0	0	0	0	0	0	0.6
外科	9.6	10.32	10.32	7.44	6.36	16.08	16.08	9.6	11.04	9.12	14.4	9.36	4.08
内科	2.16	2.28	6.72	23.76	0.96	3.6	2.28	2.88	1.92	2.88	1.2	2.64	1.2
血漿交換	0	0	0	0	0	0	0	0	0	0	0	0	0
合計	15.12	20.28	23.28	37.2	12.6	25.44	26.28	18.48	16.32	16.08	23.52	14.64	11.88

新潟市民病院

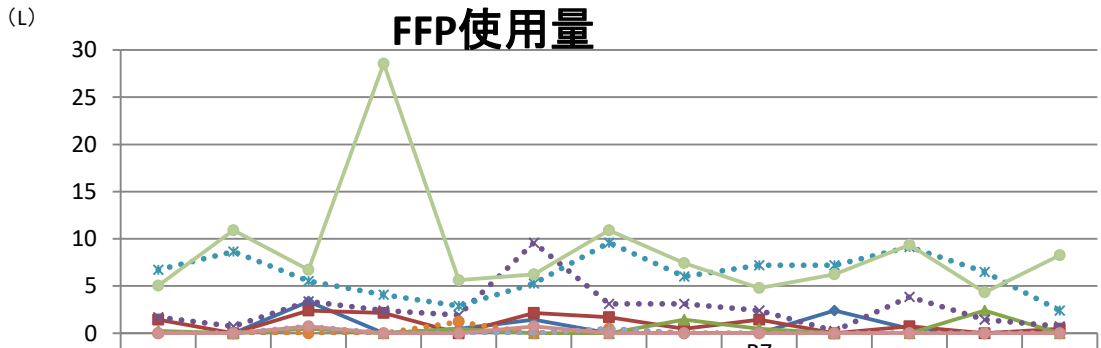

	05月	06月	07月	08月	09月	10月	11月	12月	R7 01月	02月	03月	04月	05月
血液内科	0	0	3.36	0	0.48	1.44	0	0	0	2.4	0.48	0	0
消化器内科	1.44	0	2.4	2.16	0	2.16	1.68	0.48	1.44	0	0.72	0	0.48
循環器内科	0.24	0	0.48	0	0.48	0	0	1.44	0.48	0	0	2.4	0
消化器外科	1.68	0.72	3.36	2.4	1.92	9.6	3.12	3.12	2.4	0.24	3.84	1.44	0.72
胸部外科	6.72	8.64	5.52	4.08	2.88	5.28	9.6	6	7.2	7.2	9.12	6.48	2.4
整形外科	0	0	0	0	1.2	0	0.48	0	0	0	0	0	0
脳神経外科	0	0	0.72	0	0	0	0.48	0	0	0	0	0	0
泌尿器科	0	0	0.72	0	0	0.72	0	0	0	0	0	0	0
その他	5.04	10.92	6.72	28.56	5.64	6.24	10.92	7.44	4.8	6.24	9.36	4.32	8.28

新潟市民病院

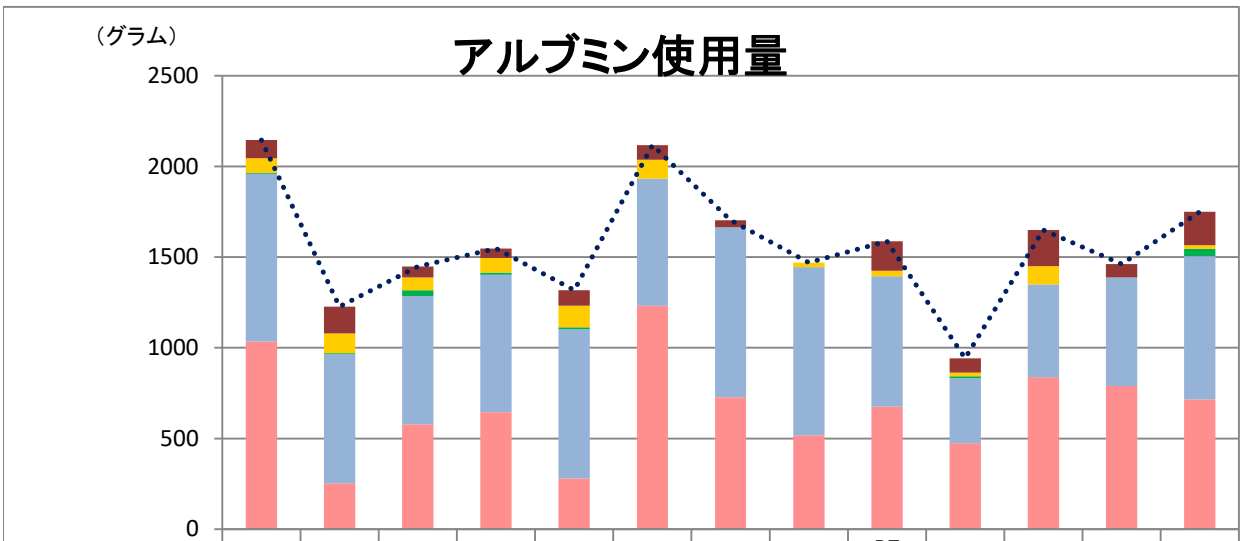

	05月	06月	07月	08月	09月	10月	11月	12月	R7 01月	02月	03月	04月	05月
その他	100	147.5	60	52.5	85	80	37.5	0	162.5	80	200	75	185
産婦人科	80	110	70	80	120	105	0	25	30	20	100	0	20
小児科	5	5	32.5	12.5	10	0	0	0	0	10	0	0	40
外科	925	712.5	707.5	757.5	822.5	700	937.5	927.5	720	357.5	512.5	597.5	790
内科	1035	252.5	577.5	645	280	1232.5	727.5	517.5	675	475	837.5	790	715
合計	2145	1227.5	1447.5	1547.5	1317.5	2117.5	1702.5	1470	1587.5	942.5	1650	1462.5	1750

新潟市民病院

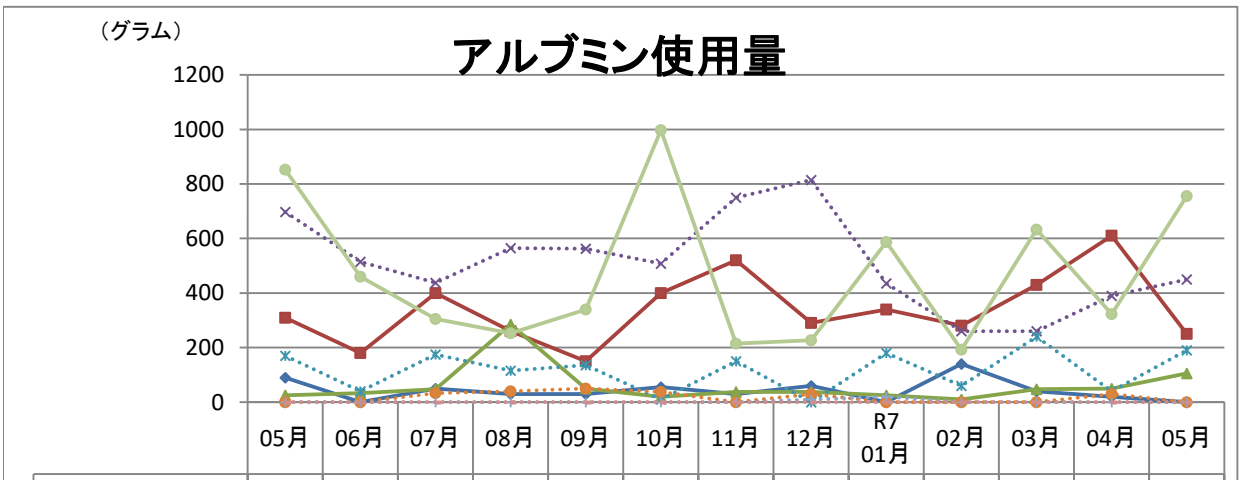

	05月	06月	07月	08月	09月	10月	11月	12月	R7 01月	02月	03月	04月	05月
血液内科	90	0	50	30	30	55	30	60	0	140	40	20	0
消化器内科	310	180	400	260	150	400	520	290	340	280	430	610	250
循環器内科	25	32.5	47.5	285	50	20	37.5	37.5	25	10	47.5	50	105
消化器外科	697.5	515	437.5	565	562.5	507.5	750	815	435	260	260	390	450
胸部外科	170	40	175	115	135	10	150	0	180	60	240	40	190
整形外科	0	0	32.5	40	50	37.5	0	30	0	0	0	30	0
脳神経外科	0	0	0	0	0	0	0	10	20	0	0	0	0
泌尿器科	0	0	0	0	0	0	0	0	0	0	0	0	0
その他	852.5	460	305	252.5	340	997.5	215	227.5	587.5	192.5	632.5	322.5	755

新潟市民病院

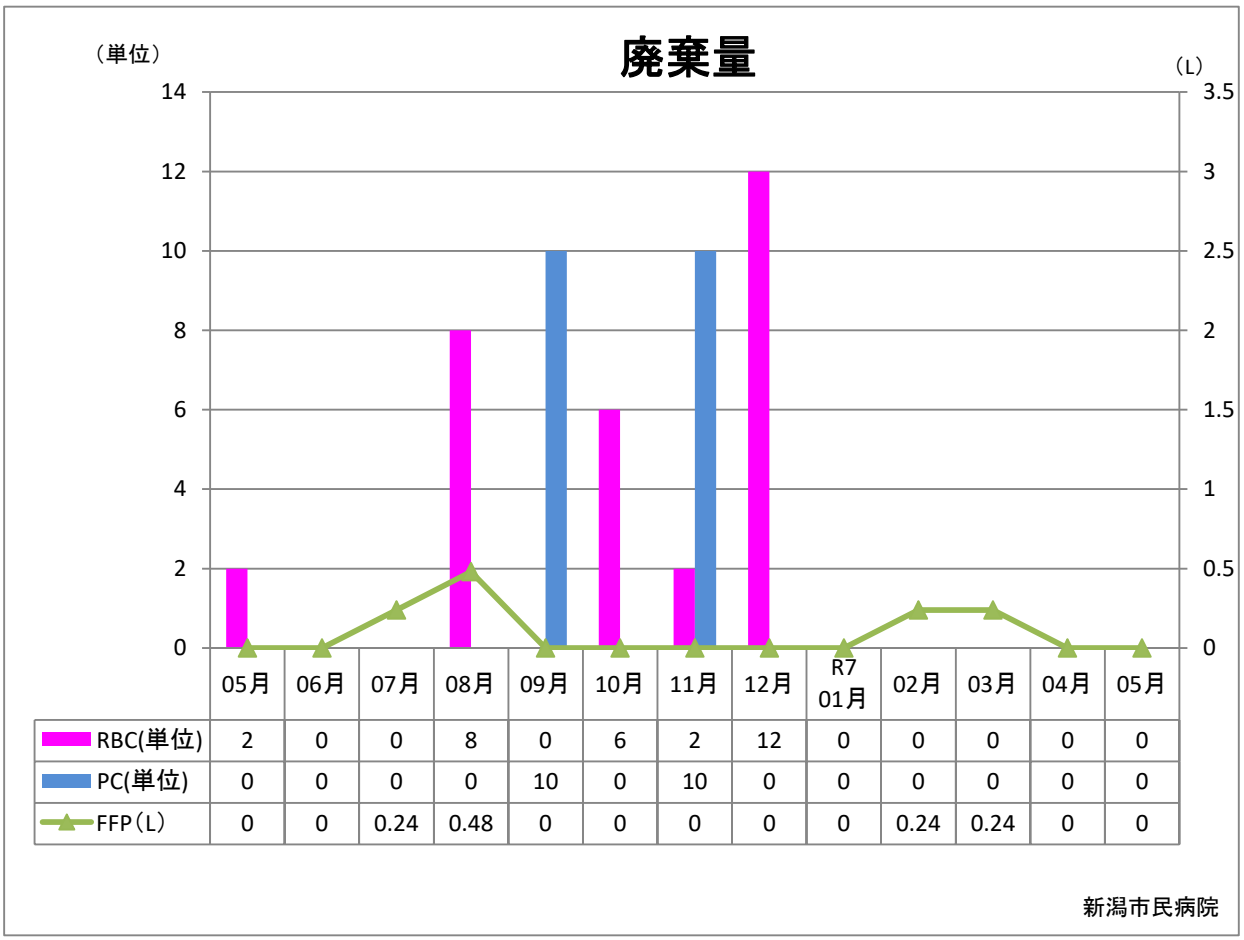

	05月	06月	07月	08月	09月	10月	11月	12月	R7 01月	02月	03月	04月	05月
RBC(単位)	2	0	0	8	0	6	2	12	0	0	0	0	0
PC(単位)	0	0	0	0	10	0	10	0	0	0	0	0	0
FFP（L）	0	0	0.24	0.48	0	0	0	0	0	0.24	0.24	0	0

新潟市民病院

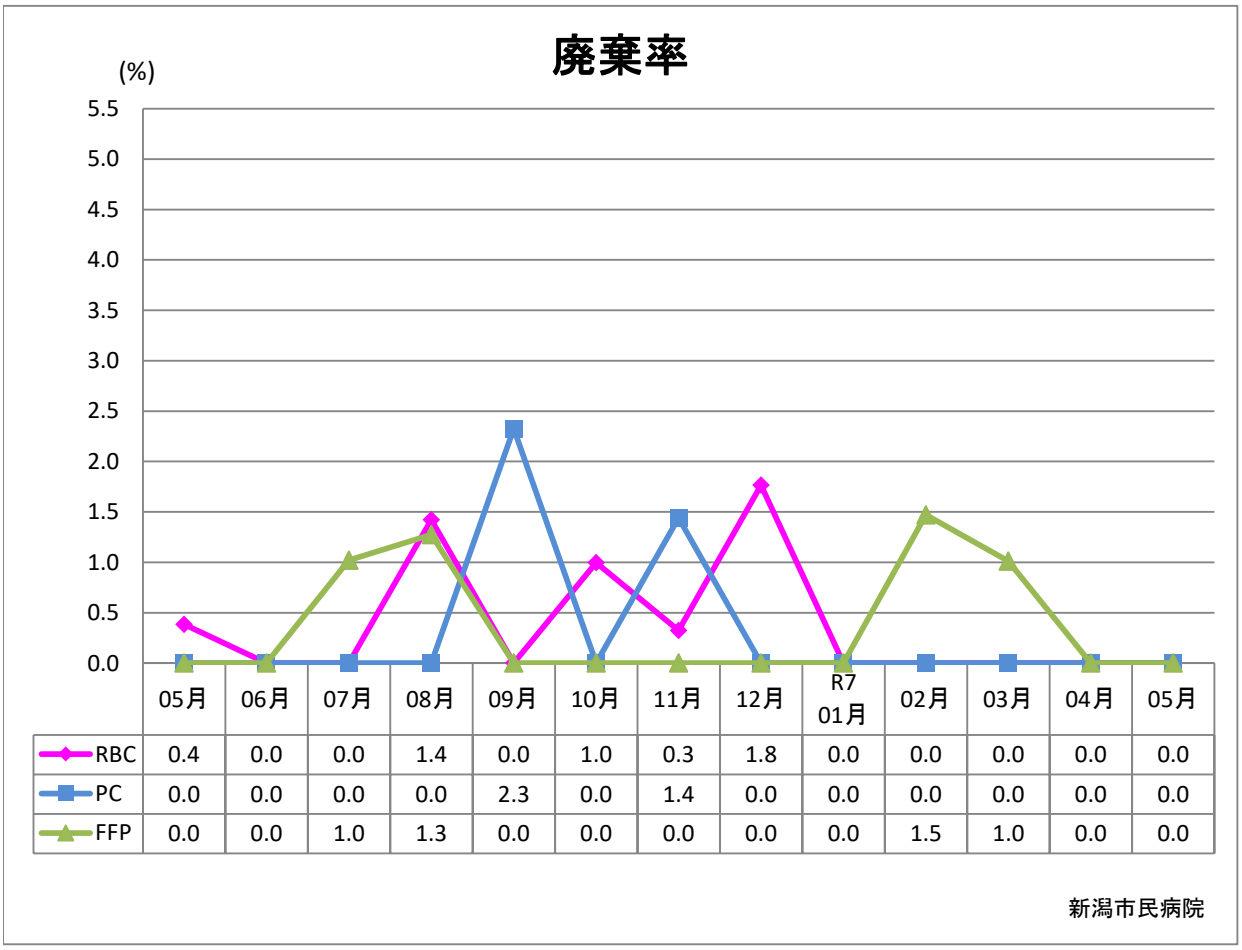

	05月	06月	07月	08月	09月	10月	11月	12月	R7 01月	02月	03月	04月	05月
RBC	0.4	0.0	0.0	1.4	0.0	1.0	0.3	1.8	0.0	0.0	0.0	0.0	0.0
PC	0.0	0.0	0.0	0.0	2.3	0.0	1.4	0.0	0.0	0.0	0.0	0.0	0.0
FFP	0.0	0.0	1.0	1.3	0.0	0.0	0.0	0.0	0.0	1.5	1.0	0.0	0.0

新潟市民病院

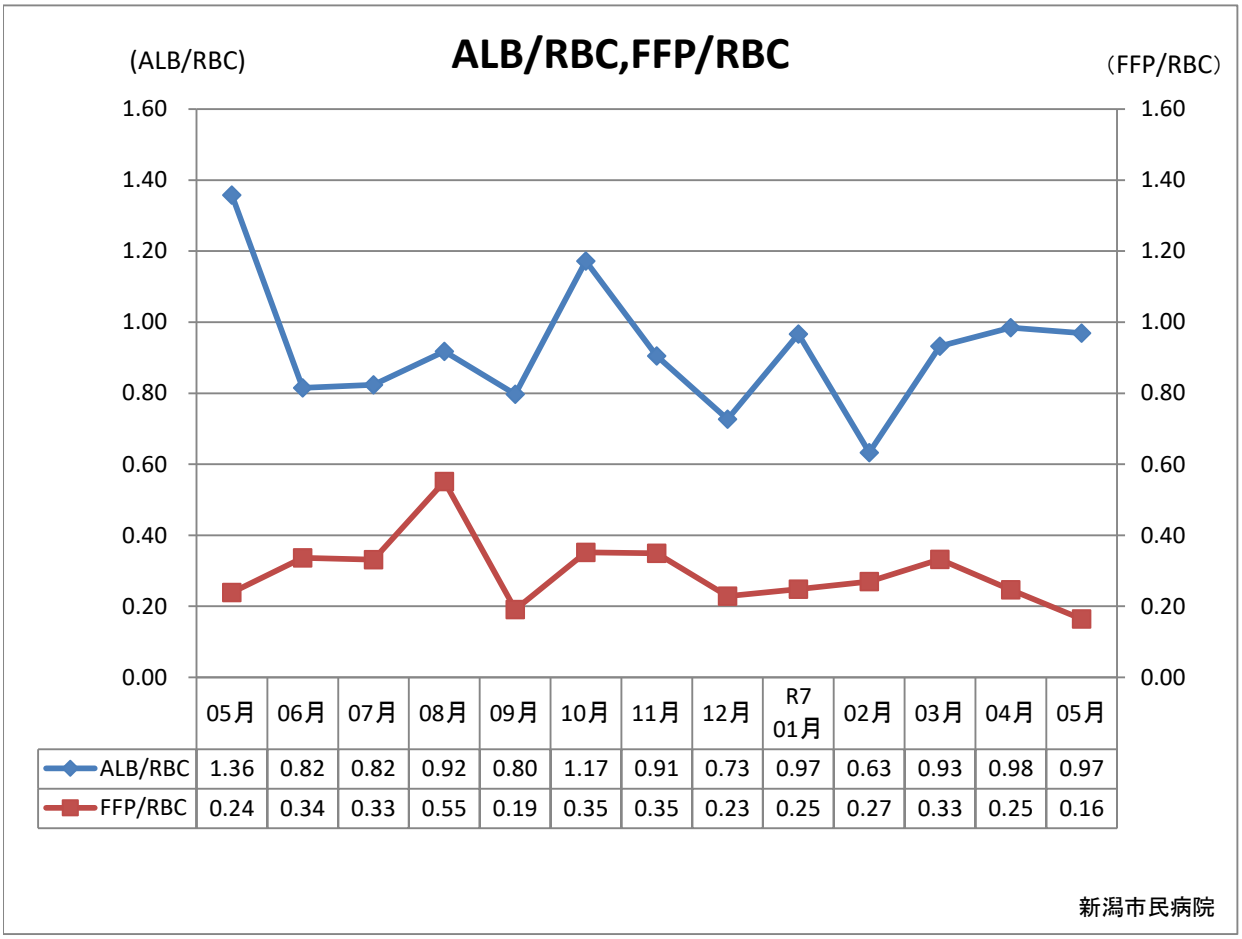

	05月	06月	07月	08月	09月	10月	11月	12月	R7 01月	02月	03月	04月	05月
ALB/RBC	1.36	0.82	0.82	0.92	0.80	1.17	0.91	0.73	0.97	0.63	0.93	0.98	0.97
FFP/RBC	0.24	0.34	0.33	0.55	0.19	0.35	0.35	0.23	0.25	0.27	0.33	0.25	0.16