輸血患者延べ人数

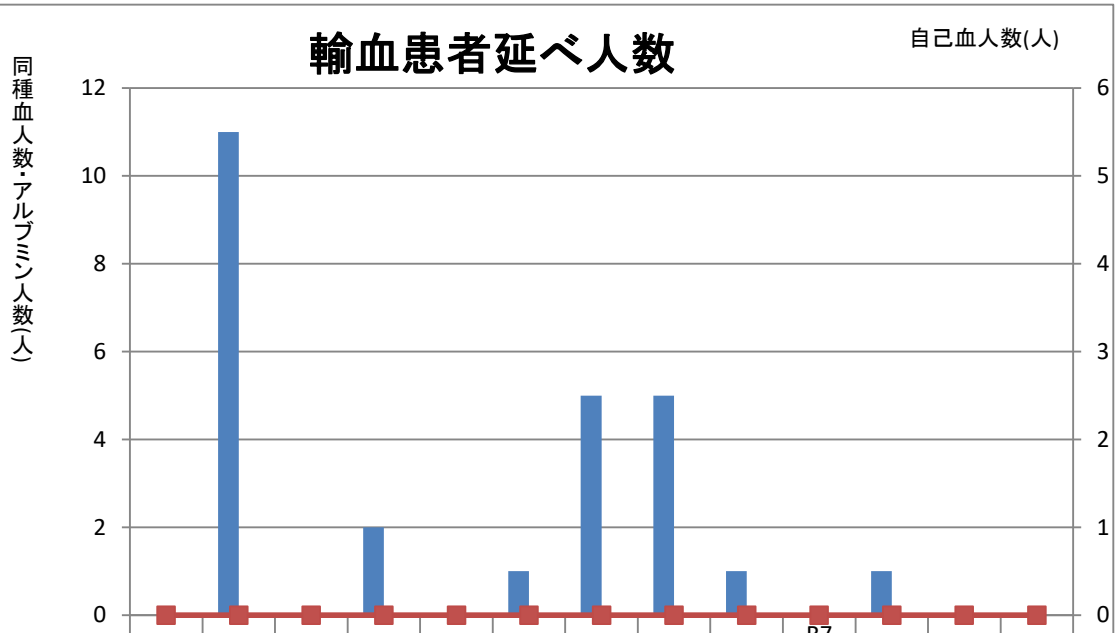

	04月	05月	06月	07月	08月	09月	10月	11月	12月	R7 01月	02月	03月	04月
同種血人数	0	11	0	2	0	1	5	5	1	0	1	0	0
アルブミン人数	0	0	0	0	0	0	0	0	0	0	0	0	0
自己血人数	0	0	0	0	0	0	0	0	0	0	0	0	0

齋藤記念病院

年代別輸血患者延べ人数

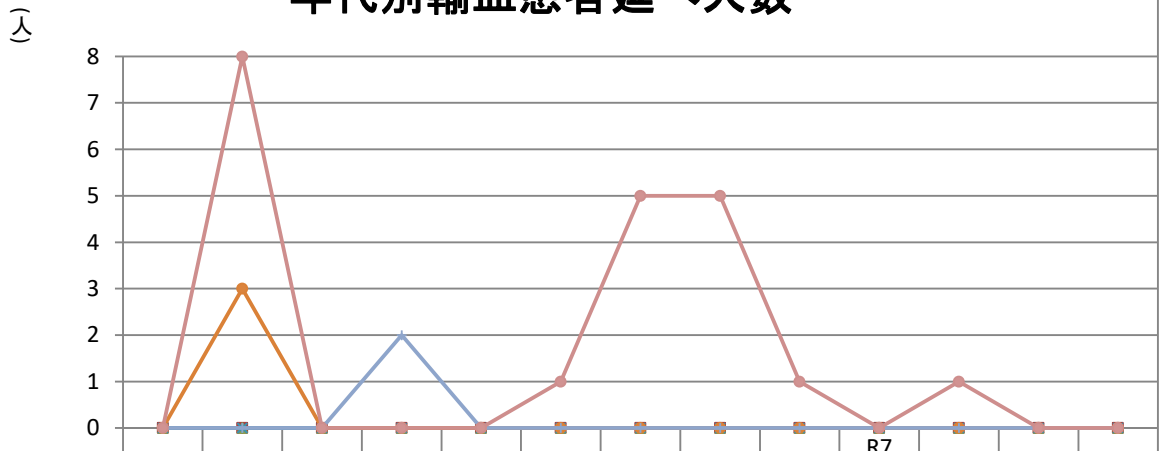

	04月	05月	06月	07月	08月	09月	10月	11月	12月	R7 01月	02月	03月	04月
0～9歳	0	0	0	0	0	0	0	0	0	0	0	0	0
10～19歳	0	0	0	0	0	0	0	0	0	0	0	0	0
20～29歳	0	0	0	0	0	0	0	0	0	0	0	0	0
30～39歳	0	0	0	0	0	0	0	0	0	0	0	0	0
40～49歳	0	0	0	0	0	0	0	0	0	0	0	0	0
50～59歳	0	3	0	0	0	0	0	0	0	0	0	0	0
60～69歳	0	0	0	2	0	0	0	0	0	0	0	0	0
70歳以上	0	8	0	0	0	1	5	5	1	0	1	0	0

齋藤記念病院

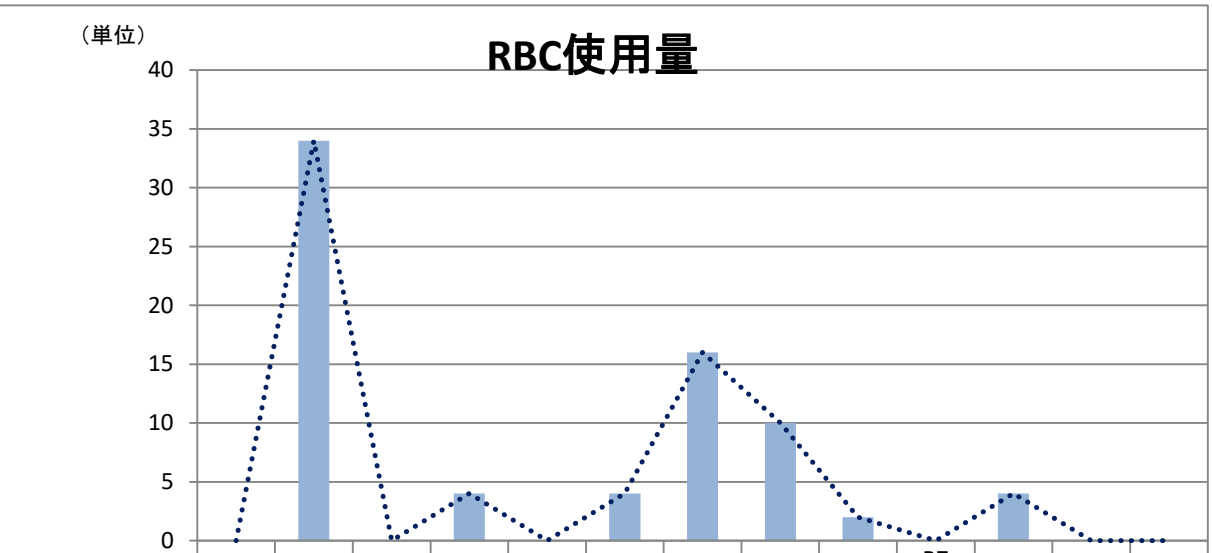

	04月	05月	06月	07月	08月	09月	10月	11月	12月	R7 01月	02月	03月	04月
その他	0	0	0	0	0	0	0	0	0	0	0	0	0
産婦人科	0	0	0	0	0	0	0	0	0	0	0	0	0
小児科	0	0	0	0	0	0	0	0	0	0	0	0	0
外科	0	34	0	4	0	4	16	10	2	0	4	0	0
内科	0	0	0	0	0	0	0	0	0	0	0	0	0
合計	0	34	0	4	0	4	16	10	2	0	4	0	0

齋藤記念病院

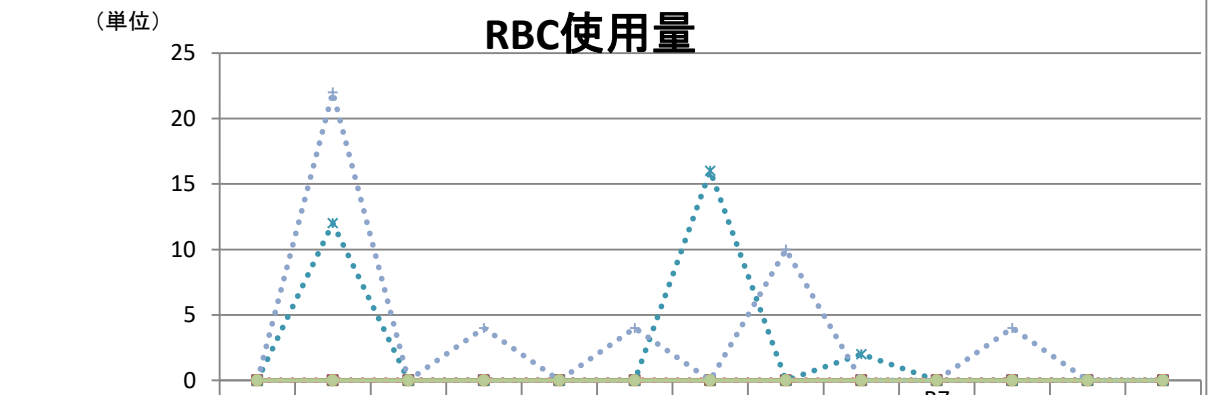

	04月	05月	06月	07月	08月	09月	10月	11月	12月	R7 01月	02月	03月	04月
血液内科	0	0	0	0	0	0	0	0	0	0	0	0	0
消化器内科	0	0	0	0	0	0	0	0	0	0	0	0	0
循環器内科	0	0	0	0	0	0	0	0	0	0	0	0	0
消化器外科	0	0	0	0	0	0	0	0	0	0	0	0	0
胸部外科	0	12	0	0	0	0	16	0	2	0	0	0	0
整形外科	0	0	0	0	0	0	0	0	0	0	0	0	0
脳神経外科	0	22	0	4	0	4	0	10	0	0	4	0	0
泌尿器科	0	0	0	0	0	0	0	0	0	0	0	0	0
その他	0	0	0	0	0	0	0	0	0	0	0	0	0

齋藤記念病院

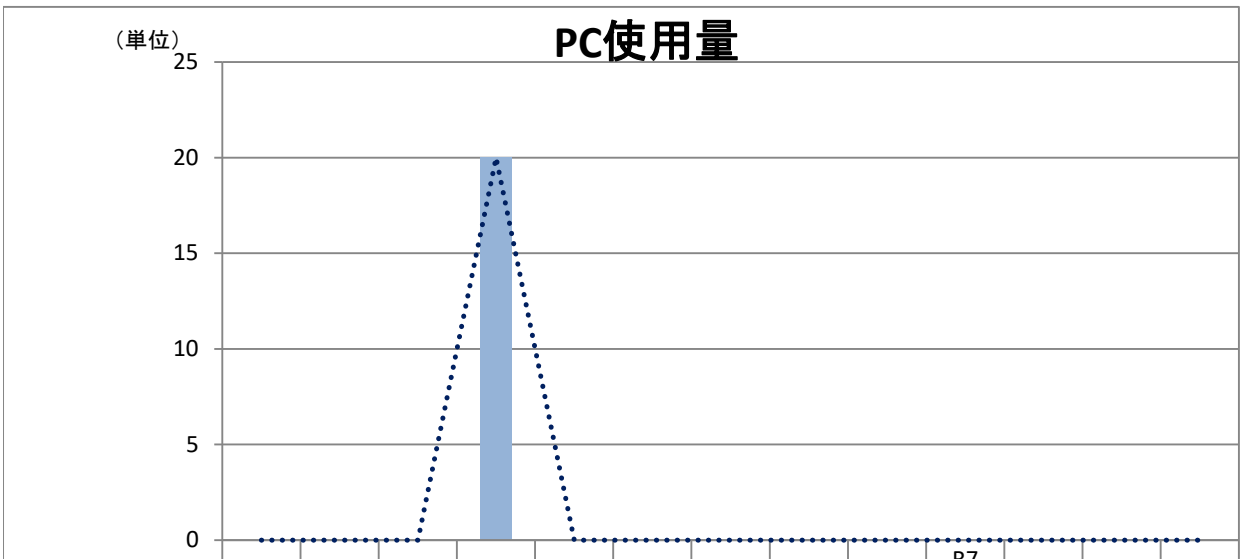

	04月	05月	06月	07月	08月	09月	10月	11月	12月	R7 01月	02月	03月	04月
その他	0	0	0	0	0	0	0	0	0	0	0	0	0
産婦人科	0	0	0	0	0	0	0	0	0	0	0	0	0
小児科	0	0	0	0	0	0	0	0	0	0	0	0	0
外科	0	0	0	20	0	0	0	0	0	0	0	0	0
内科	0	0	0	0	0	0	0	0	0	0	0	0	0
合計	0	0	0	20	0	0	0	0	0	0	0	0	0

齋藤記念病院

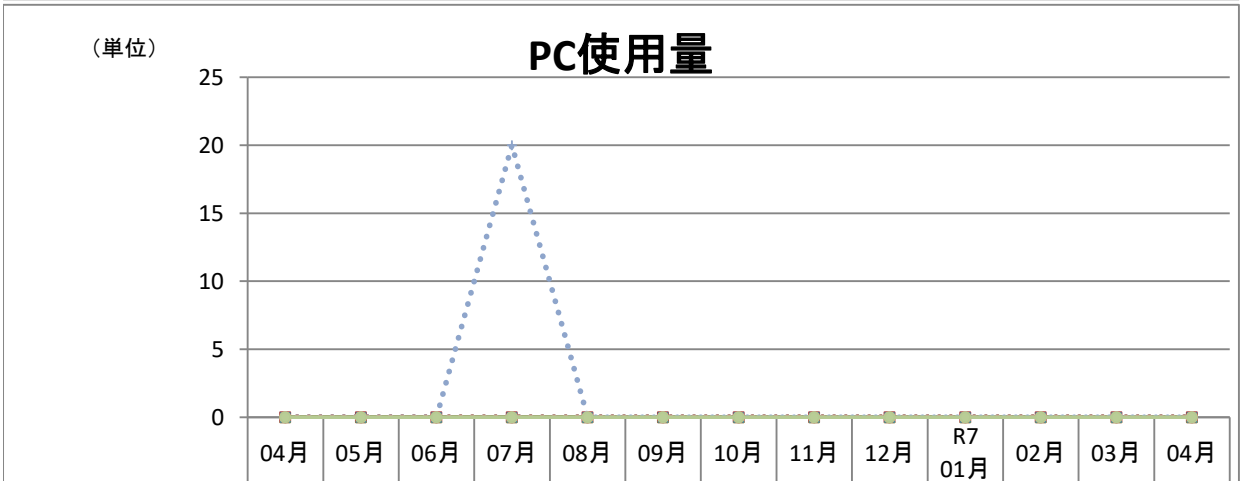

	04月	05月	06月	07月	08月	09月	10月	11月	12月	R7 01月	02月	03月	04月
血液内科	0	0	0	0	0	0	0	0	0	0	0	0	0
消化器内科	0	0	0	0	0	0	0	0	0	0	0	0	0
循環器内科	0	0	0	0	0	0	0	0	0	0	0	0	0
消化器外科	0	0	0	0	0	0	0	0	0	0	0	0	0
胸部外科	0	0	0	0	0	0	0	0	0	0	0	0	0
整形外科	0	0	0	0	0	0	0	0	0	0	0	0	0
脳神経外科	0	0	0	20	0	0	0	0	0	0	0	0	0
泌尿器科	0	0	0	0	0	0	0	0	0	0	0	0	0
その他	0	0	0	0	0	0	0	0	0	0	0	0	0

齋藤記念病院

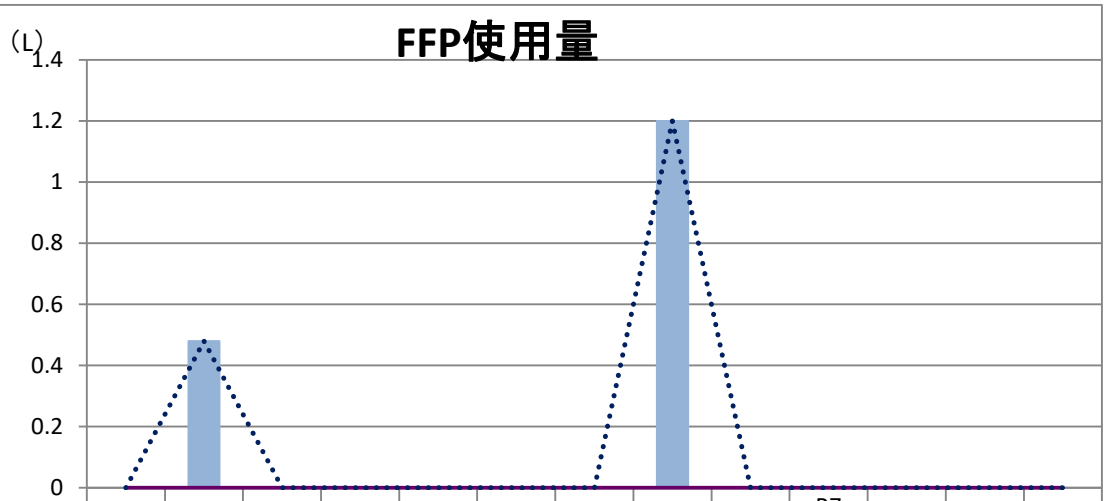

	04月	05月	06月	07月	08月	09月	10月	11月	12月	R7 01月	02月	03月	04月
その他	0	0	0	0	0	0	0	0	0	0	0	0	0
産婦人科	0	0	0	0	0	0	0	0	0	0	0	0	0
小児科	0	0	0	0	0	0	0	0	0	0	0	0	0
外科	0	0.48	0	0	0	0	0	1.2	0	0	0	0	0
内科	0	0	0	0	0	0	0	0	0	0	0	0	0
血漿交換	0	0	0	0	0	0	0	0	0	0	0	0	0
合計	0	0.48	0	0	0	0	0	1.2	0	0	0	0	0

齋藤記念病院

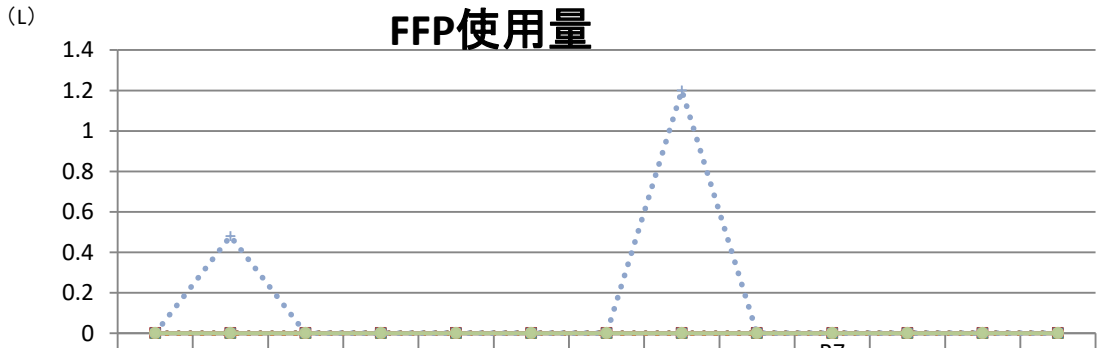

	04月	05月	06月	07月	08月	09月	10月	11月	12月	R7 01月	02月	03月	04月
血液内科	0	0	0	0	0	0	0	0	0	0	0	0	0
消化器内科	0	0	0	0	0	0	0	0	0	0	0	0	0
循環器内科	0	0	0	0	0	0	0	0	0	0	0	0	0
消化器外科	0	0	0	0	0	0	0	0	0	0	0	0	0
胸部外科	0	0	0	0	0	0	0	0	0	0	0	0	0
整形外科	0	0	0	0	0	0	0	0	0	0	0	0	0
脳神経外科	0	0.48	0	0	0	0	0	1.2	0	0	0	0	0
泌尿器科	0	0	0	0	0	0	0	0	0	0	0	0	0
その他	0	0	0	0	0	0	0	0	0	0	0	0	0

齋藤記念病院

（グラム）
アルブミン使用量
1
0.9
0.8
0.7
0.6
0.5
0.4
0.3
0.2
0.1
0
04月 05月 06月 07月 08月 09月 10月 11月 12月 R7 01月 02月 03月 04月
その他 0 0 0 0 0 0 0 0 0 0 0 0 0
産婦人科 0 0 0 0 0 0 0 0 0 0 0 0 0
小児科 0 0 0 0 0 0 0 0 0 0 0 0 0
外科 0 0 0 0 0 0 0 0 0 0 0 0 0
内科 0 0 0 0 0 0 0 0 0 0 0 0 0
合計 0 0 0 0 0 0 0 0 0 0 0 0 0
齋藤記念病院

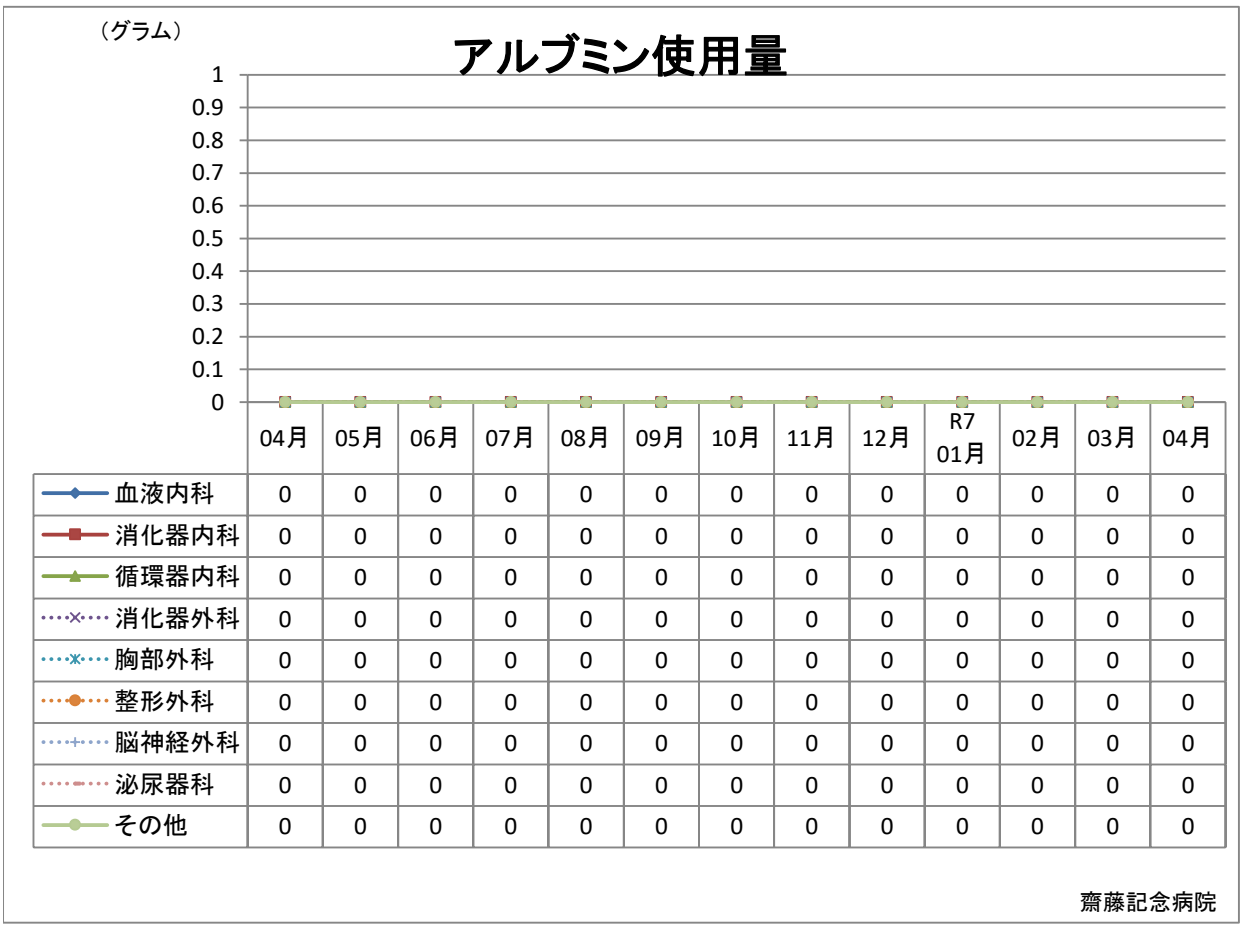
（グラム）
アルブミン使用量
1
0.9
0.8
0.7
0.6
0.5
0.4
0.3
0.2
0.1
0
04月 05月 06月 07月 08月 09月 10月 11月 12月 R7 01月 02月 03月 04月
血液内科 0 0 0 0 0 0 0 0 0 0 0 0 0
消化器内科 0 0 0 0 0 0 0 0 0 0 0 0 0
循環器内科 0 0 0 0 0 0 0 0 0 0 0 0 0
消化器外科 0 0 0 0 0 0 0 0 0 0 0 0 0
胸部外科 0 0 0 0 0 0 0 0 0 0 0 0 0
整形外科 0 0 0 0 0 0 0 0 0 0 0 0 0
脳神経外科 0 0 0 0 0 0 0 0 0 0 0 0 0
泌尿器科 0 0 0 0 0 0 0 0 0 0 0 0 0
その他 0 0 0 0 0 0 0 0 0 0 0 0 0
齋藤記念病院

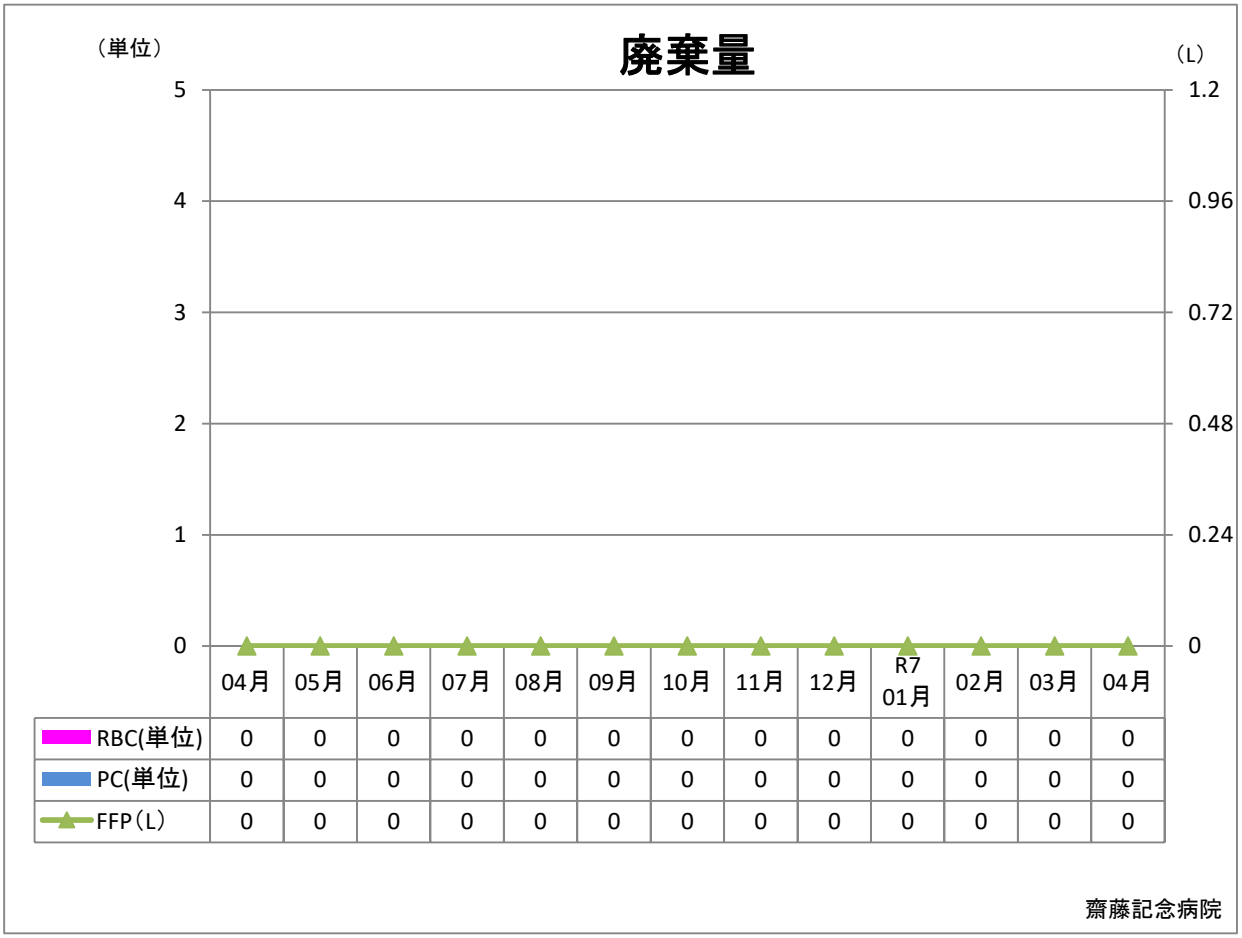

	04月	05月	06月	07月	08月	09月	10月	11月	12月	R7 01月	02月	03月	04月
RBC(単位)	0	0	0	0	0	0	0	0	0	0	0	0	0
PC(単位)	0	0	0	0	0	0	0	0	0	0	0	0	0
FFP（L）	0	0	0	0	0	0	0	0	0	0	0	0	0

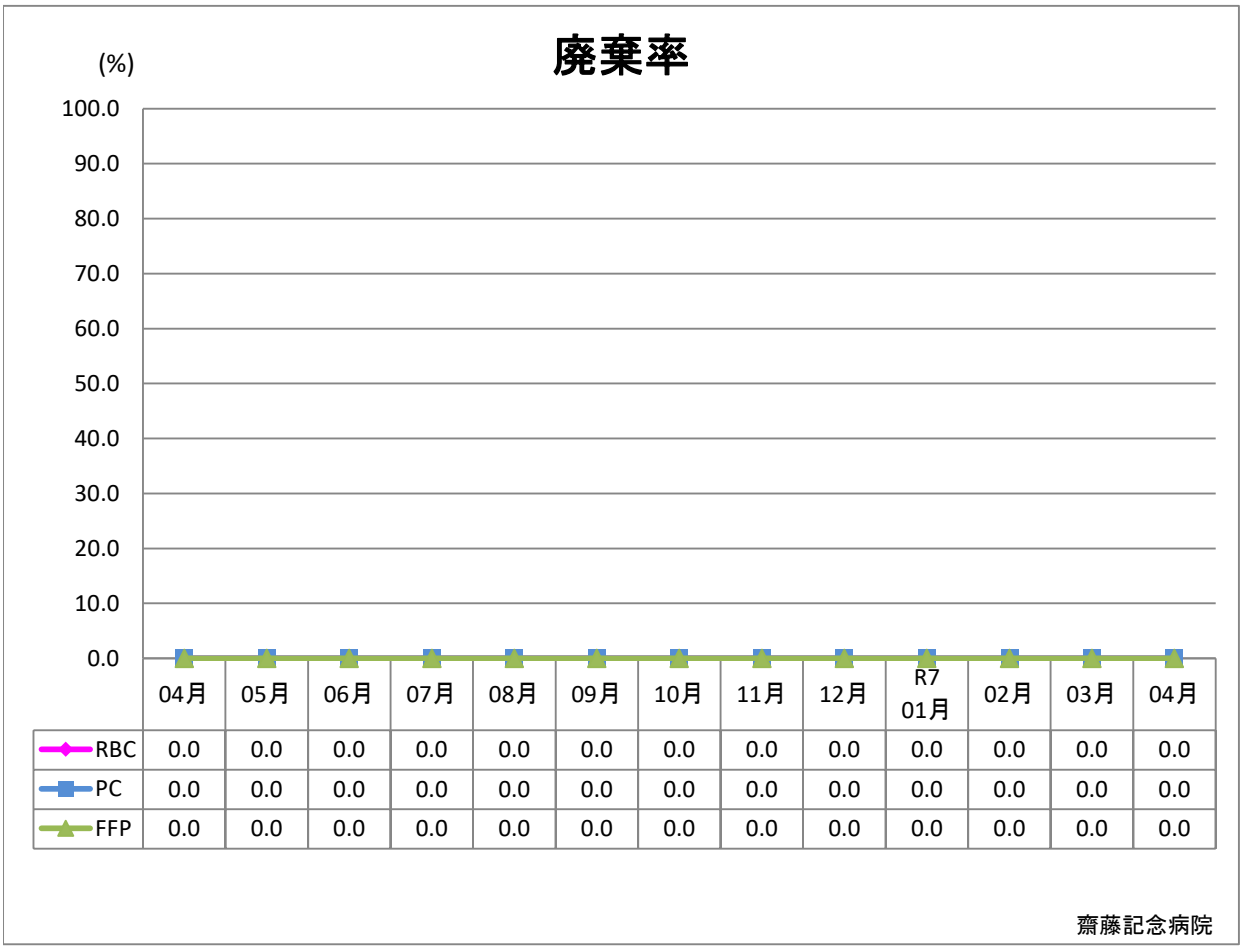

	04月	05月	06月	07月	08月	09月	10月	11月	12月	R7 01月	02月	03月	04月
RBC	0.0	0.0	0.0	0.0	0.0	0.0	0.0	0.0	0.0	0.0	0.0	0.0	0.0
PC	0.0	0.0	0.0	0.0	0.0	0.0	0.0	0.0	0.0	0.0	0.0	0.0	0.0
FFP	0.0	0.0	0.0	0.0	0.0	0.0	0.0	0.0	0.0	0.0	0.0	0.0	0.0

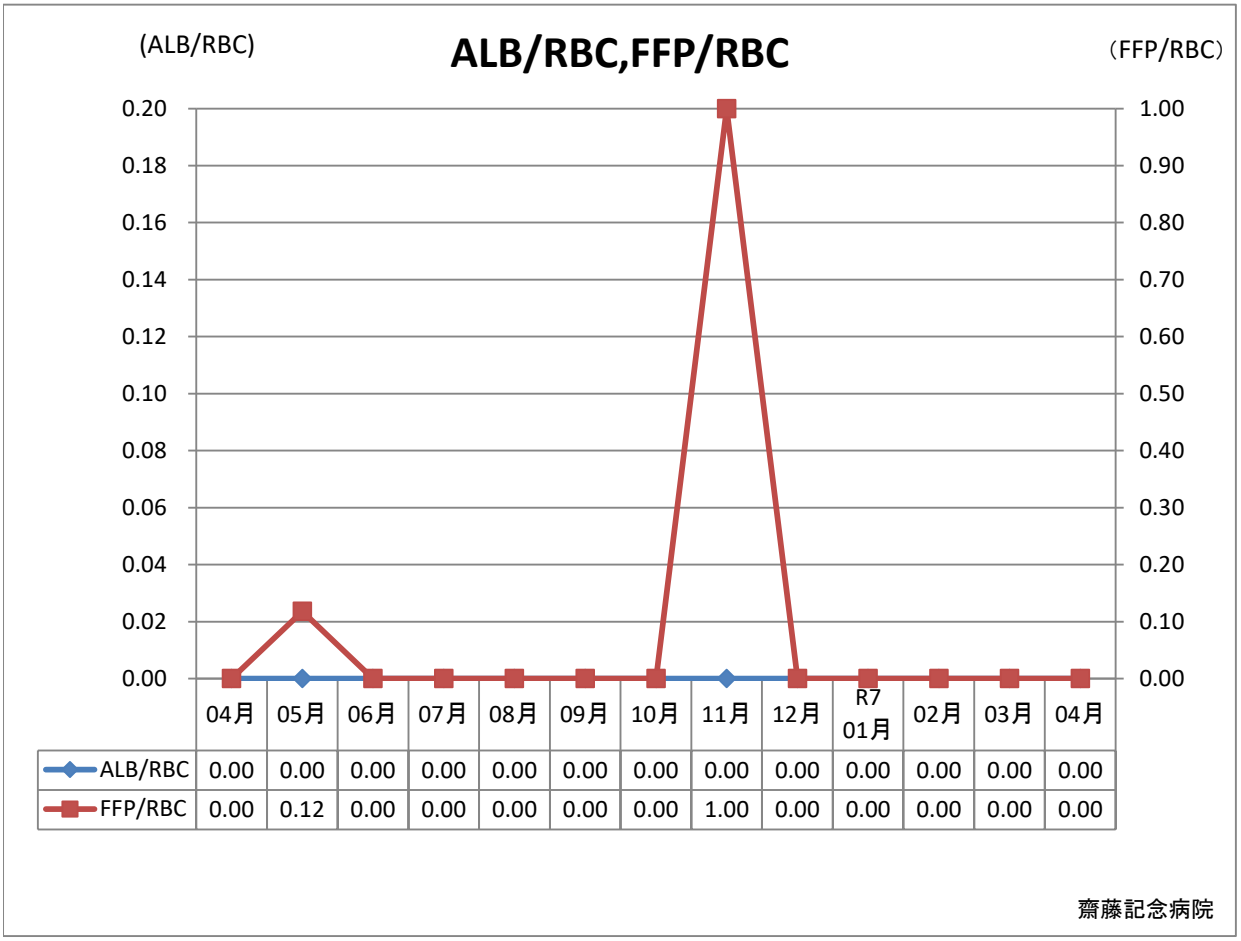
(ALB/RBC)
ALB/RBC,FFP/RBC
（FFP/RBC）
0.20
0.18
0.16
0.14
0.12
0.10
0.08
0.06
0.04
0.02
0.00
1.00
0.90
0.80
0.70
0.60
0.50
0.40
0.30
0.20
0.10
0.00
04月 05月 06月 07月 08月 09月 10月 11月 12月 R7 01月 02月 03月 04月
ALB/RBC 0.00 0.00 0.00 0.00 0.00 0.00 0.00 0.00 0.00 0.00 0.00 0.00 0.00
FFP/RBC 0.00 0.12 0.00 0.00 0.00 0.00 0.00 1.00 0.00 0.00 0.00 0.00 0.00
齋藤記念病院