輸血患者延べ人数

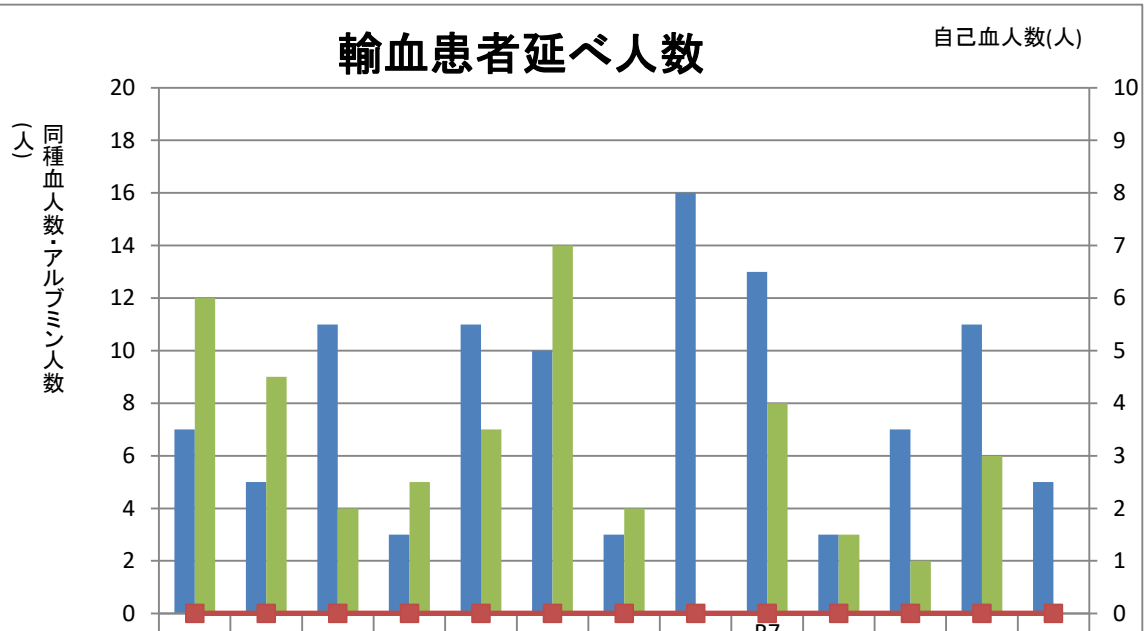

	05月	06月	07月	08月	09月	10月	11月	12月	R7 01月	02月	03月	04月	05月
同種血人数	7	5	11	3	11	10	3	16	13	3	7	11	5
アルブミン人数	12	9	4	5	7	14	4	0	8	3	2	6	0
自己血人数	0	0	0	0	0	0	0	0	0	0	0	0	0

長岡西病院

年代別輸血患者延べ人数

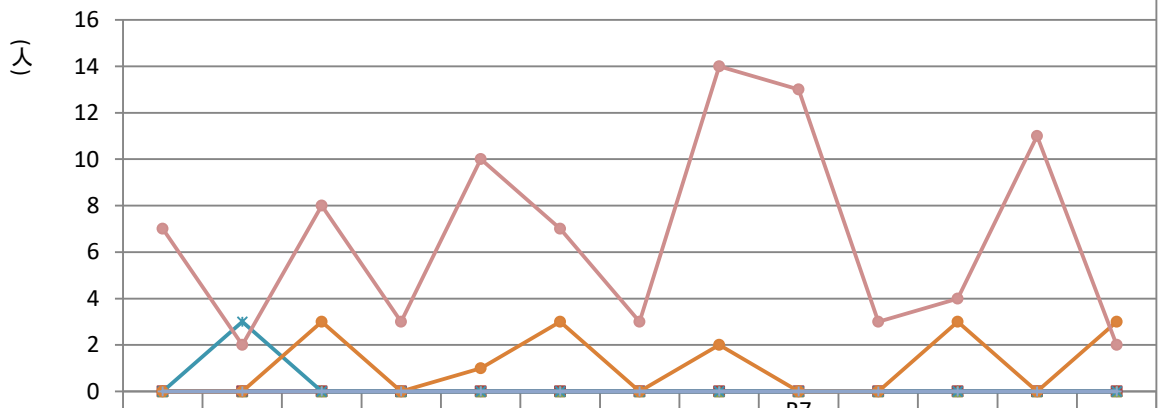

	05月	06月	07月	08月	09月	10月	11月	12月	R7 01月	02月	03月	04月	05月
0～9歳	0	0	0	0	0	0	0	0	0	0	0	0	0
10～19歳	0	0	0	0	0	0	0	0	0	0	0	0	0
20～29歳	0	0	0	0	0	0	0	0	0	0	0	0	0
30～39歳	0	0	0	0	0	0	0	0	0	0	0	0	0
40～49歳	0	3	0	0	0	0	0	0	0	0	0	0	0
50～59歳	0	0	3	0	1	3	0	2	0	0	3	0	3
60～69歳	0	0	0	0	0	0	0	0	0	0	0	0	0
70歳以上	7	2	8	3	10	7	3	14	13	3	4	11	2

長岡西病院

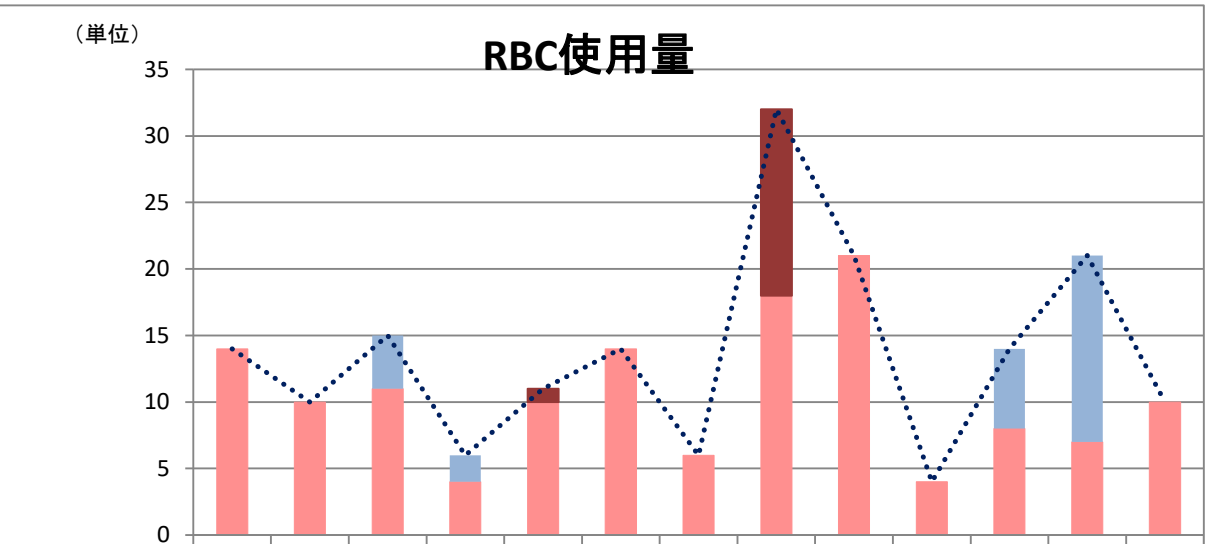

	05月	06月	07月	08月	09月	10月	11月	12月	R7 01月	02月	03月	04月	05月
その他	0	0	0	0	1	0	0	14	0	0	0	0	0
産婦人科	0	0	0	0	0	0	0	0	0	0	0	0	0
小児科	0	0	0	0	0	0	0	0	0	0	0	0	0
外科	0	0	4	2	0	0	0	0	0	0	6	14	0
内科	14	10	11	4	10	14	6	18	21	4	8	7	10
合計	14	10	15	6	11	14	6	32	21	4	14	21	10

長岡西病院

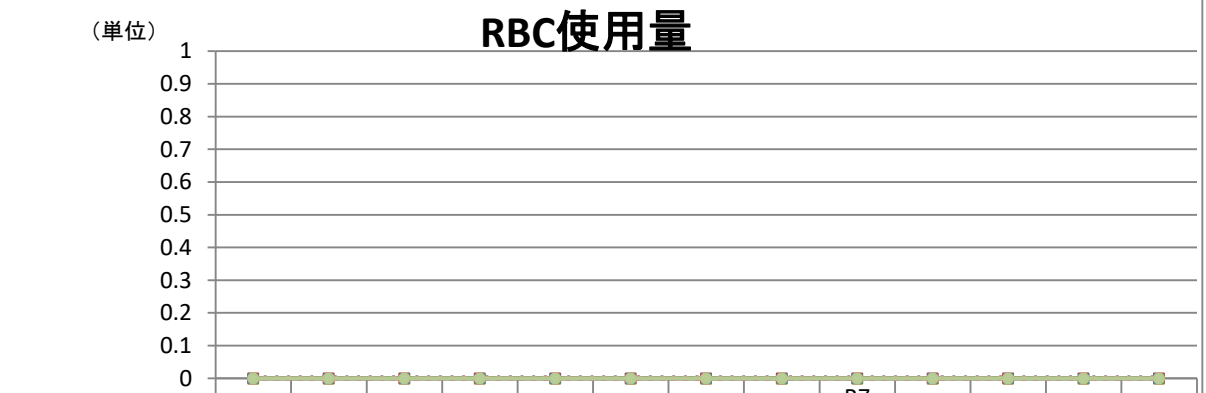

	05月	06月	07月	08月	09月	10月	11月	12月	R7 01月	02月	03月	04月	05月
血液内科	0	0	0	0	0	0	0	0	0	0	0	0	0
消化器内科	0	0	0	0	0	0	0	0	0	0	0	0	0
循環器内科	0	0	0	0	0	0	0	0	0	0	0	0	0
消化器外科	0	0	0	0	0	0	0	0	0	0	0	0	0
胸部外科	0	0	0	0	0	0	0	0	0	0	0	0	0
整形外科	0	0	0	0	0	0	0	0	0	0	0	0	0
脳神経外科	0	0	0	0	0	0	0	0	0	0	0	0	0
泌尿器科	0	0	0	0	0	0	0	0	0	0	0	0	0
その他	0	0	0	0	0	0	0	0	0	0	0	0	0

長岡西病院

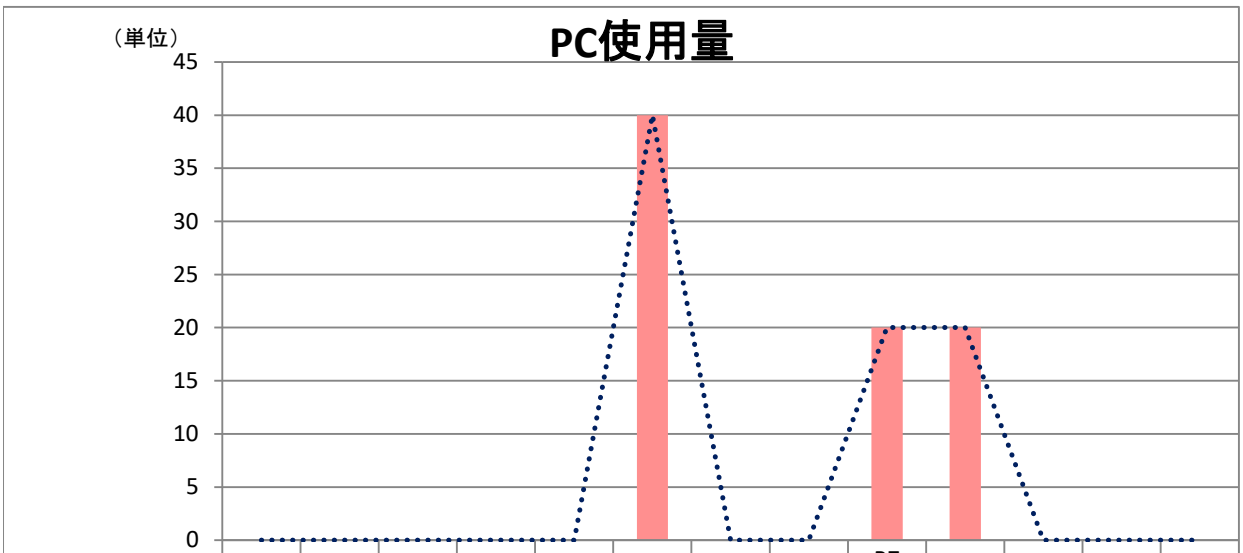

	05月	06月	07月	08月	09月	10月	11月	12月	R7 01月	02月	03月	04月	05月
その他	0	0	0	0	0	0	0	0	0	0	0	0	0
産婦人科	0	0	0	0	0	0	0	0	0	0	0	0	0
小児科	0	0	0	0	0	0	0	0	0	0	0	0	0
外科	0	0	0	0	0	0	0	0	0	0	0	0	0
内科	0	0	0	0	0	40	0	0	20	20	0	0	0
合計	0	0	0	0	0	40	0	0	20	20	0	0	0

長岡西病院

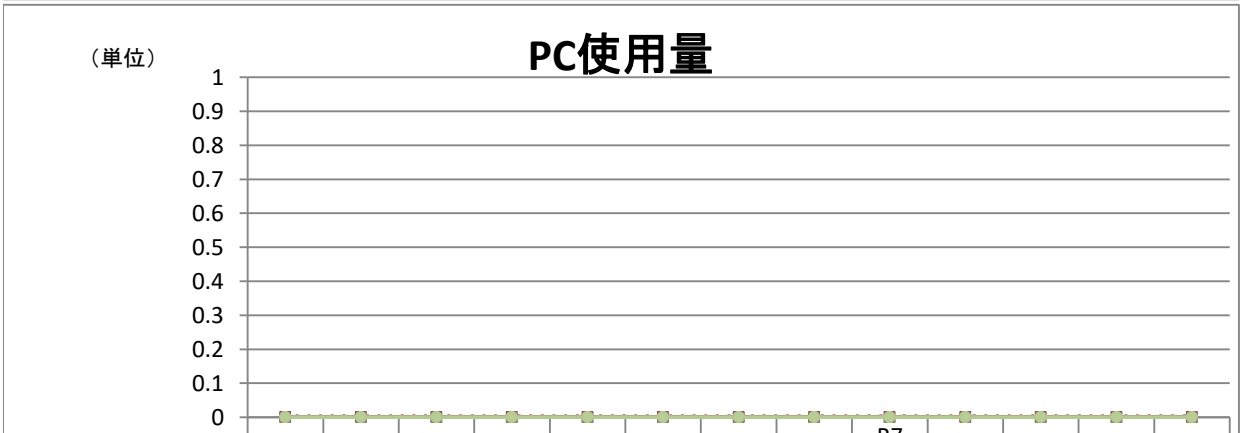

	05月	06月	07月	08月	09月	10月	11月	12月	R7 01月	02月	03月	04月	05月
血液内科	0	0	0	0	0	0	0	0	0	0	0	0	0
消化器内科	0	0	0	0	0	0	0	0	0	0	0	0	0
循環器内科	0	0	0	0	0	0	0	0	0	0	0	0	0
消化器外科	0	0	0	0	0	0	0	0	0	0	0	0	0
胸部外科	0	0	0	0	0	0	0	0	0	0	0	0	0
整形外科	0	0	0	0	0	0	0	0	0	0	0	0	0
脳神経外科	0	0	0	0	0	0	0	0	0	0	0	0	0
泌尿器科	0	0	0	0	0	0	0	0	0	0	0	0	0
その他	0	0	0	0	0	0	0	0	0	0	0	0	0

長岡西病院

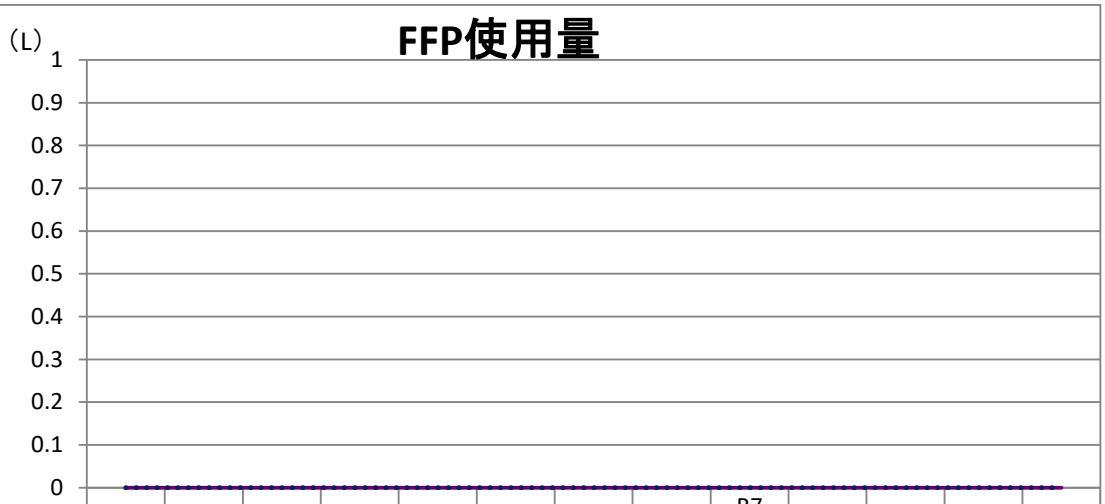

	05月	06月	07月	08月	09月	10月	11月	12月	R7 01月	02月	03月	04月	05月
その他	0	0	0	0	0	0	0	0	0	0	0	0	0
産婦人科	0	0	0	0	0	0	0	0	0	0	0	0	0
小児科	0	0	0	0	0	0	0	0	0	0	0	0	0
外科	0	0	0	0	0	0	0	0	0	0	0	0	0
内科	0	0	0	0	0	0	0	0	0	0	0	0	0
血漿交換	0	0	0	0	0	0	0	0	0	0	0	0	0
合計	0	0	0	0	0	0	0	0	0	0	0	0	0

長岡西病院

	05月	06月	07月	08月	09月	10月	11月	12月	R7 01月	02月	03月	04月	05月
血液内科	0	0	0	0	0	0	0	0	0	0	0	0	0
消化器内科	0	0	0	0	0	0	0	0	0	0	0	0	0
循環器内科	0	0	0	0	0	0	0	0	0	0	0	0	0
消化器外科	0	0	0	0	0	0	0	0	0	0	0	0	0
胸部外科	0	0	0	0	0	0	0	0	0	0	0	0	0
整形外科	0	0	0	0	0	0	0	0	0	0	0	0	0
脳神経外科	0	0	0	0	0	0	0	0	0	0	0	0	0
泌尿器科	0	0	0	0	0	0	0	0	0	0	0	0	0
その他	0	0	0	0	0	0	0	0	0	0	0	0	0

長岡西病院

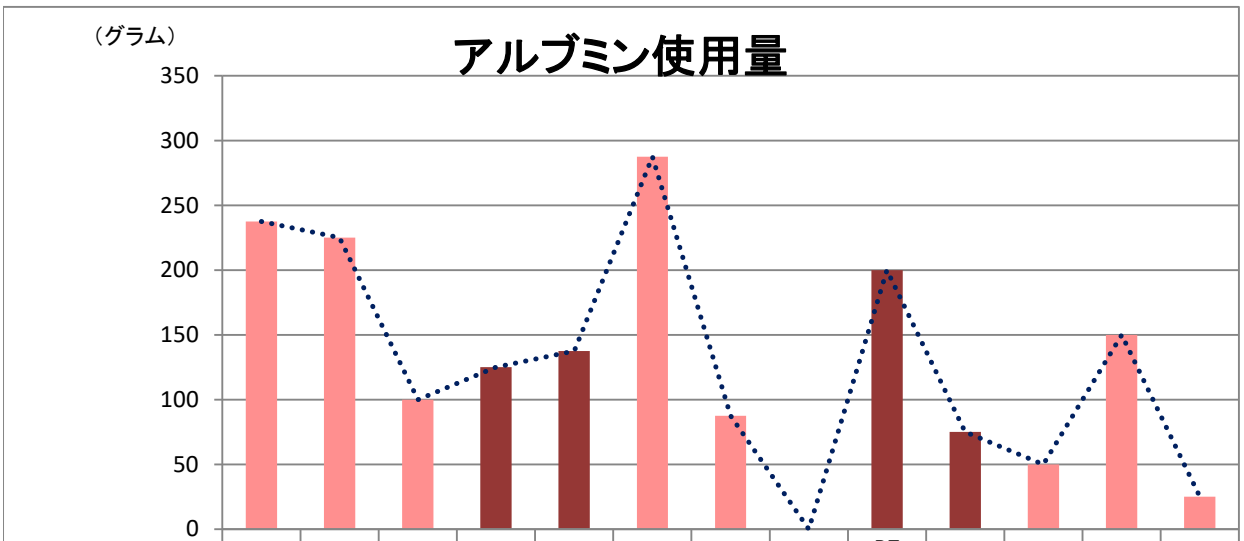

	05月	06月	07月	08月	09月	10月	11月	12月	R7 01月	02月	03月	04月	05月
その他	0	0	0	125	137.5	0	0	0	200	75	0	0	0
産婦人科	0	0	0	0	0	0	0	0	0	0	0	0	0
小児科	0	0	0	0	0	0	0	0	0	0	0	0	0
外科	0	0	0	0	0	0	0	0	0	0	0	0	0
内科	237.5	225	100	0	0	287.5	87.5	0	0	0	50	150	25
合計	237.5	225	100	125	137.5	287.5	87.5	0	200	75	50	150	25

長岡西病院

	05月	06月	07月	08月	09月	10月	11月	12月	R7 01月	02月	03月	04月	05月
血液内科	0	0	0	0	0	0	0	0	0	0	0	0	0
消化器内科	0	0	0	0	0	0	0	0	0	0	0	0	0
循環器内科	0	0	0	0	0	0	0	0	0	0	0	0	0
消化器外科	0	0	0	0	0	0	0	0	0	0	0	0	0
胸部外科	0	0	0	0	0	0	0	0	0	0	0	0	0
整形外科	0	0	0	0	0	0	0	0	0	0	0	0	0
脳神経外科	0	0	0	0	0	0	0	0	0	0	0	0	0
泌尿器科	0	0	0	0	0	0	0	0	0	0	0	0	0
その他	0	0	0	0	0	0	0	0	0	0	0	0	0

長岡西病院

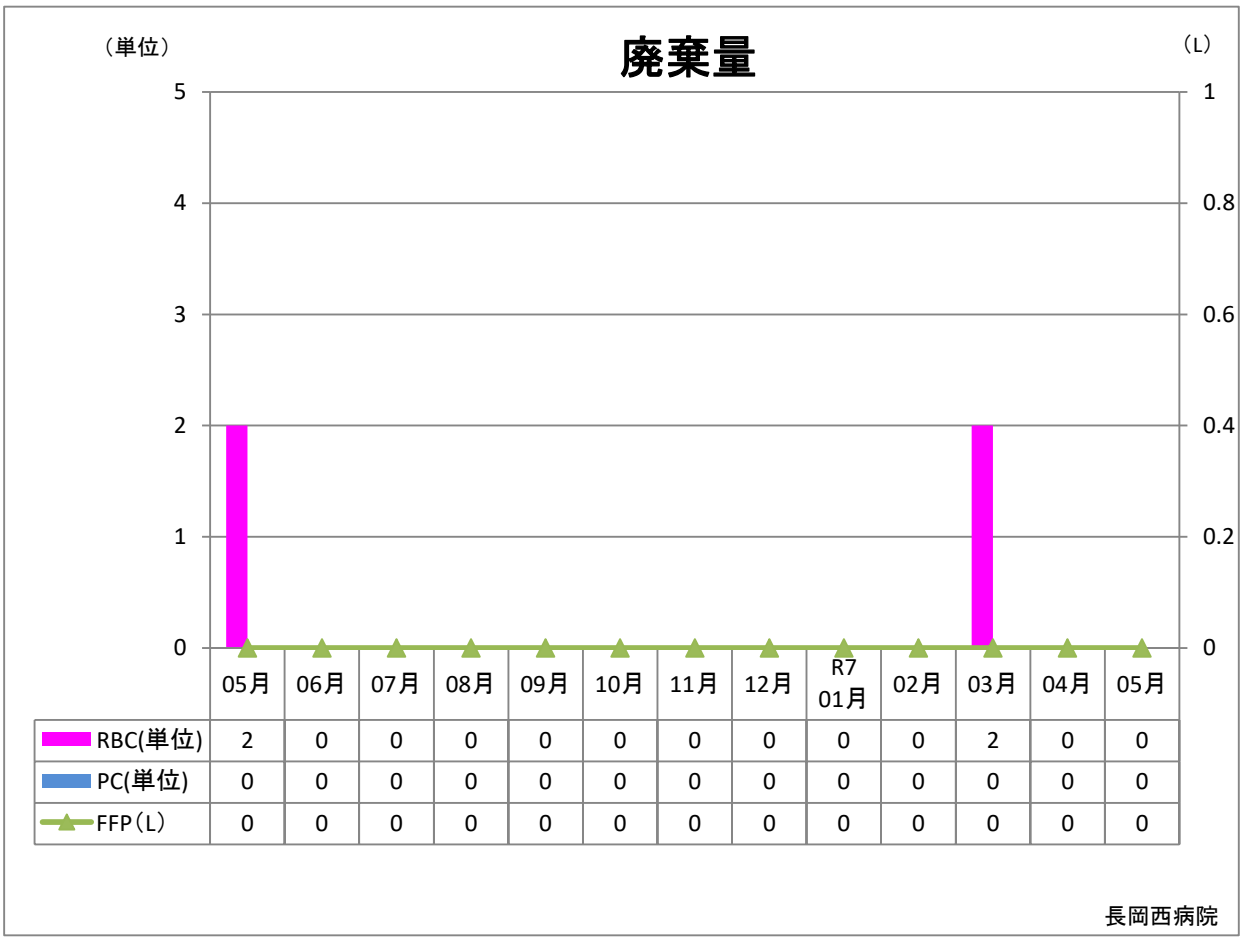
廃棄量
（単位）
（L）
5
4
3
2
1
0
1
0.8
0.6
0.4
0.2
0
05月 06月 07月 08月 09月 10月 11月 12月 R7 01月 02月 03月 04月 05月
RBC(単位) 2 0 0 0 0 0 0 0 0 0 2 0 0
PC(単位) 0 0 0 0 0 0 0 0 0 0 0 0 0
FFP（L） 0 0 0 0 0 0 0 0 0 0 0 0 0
長岡西病院

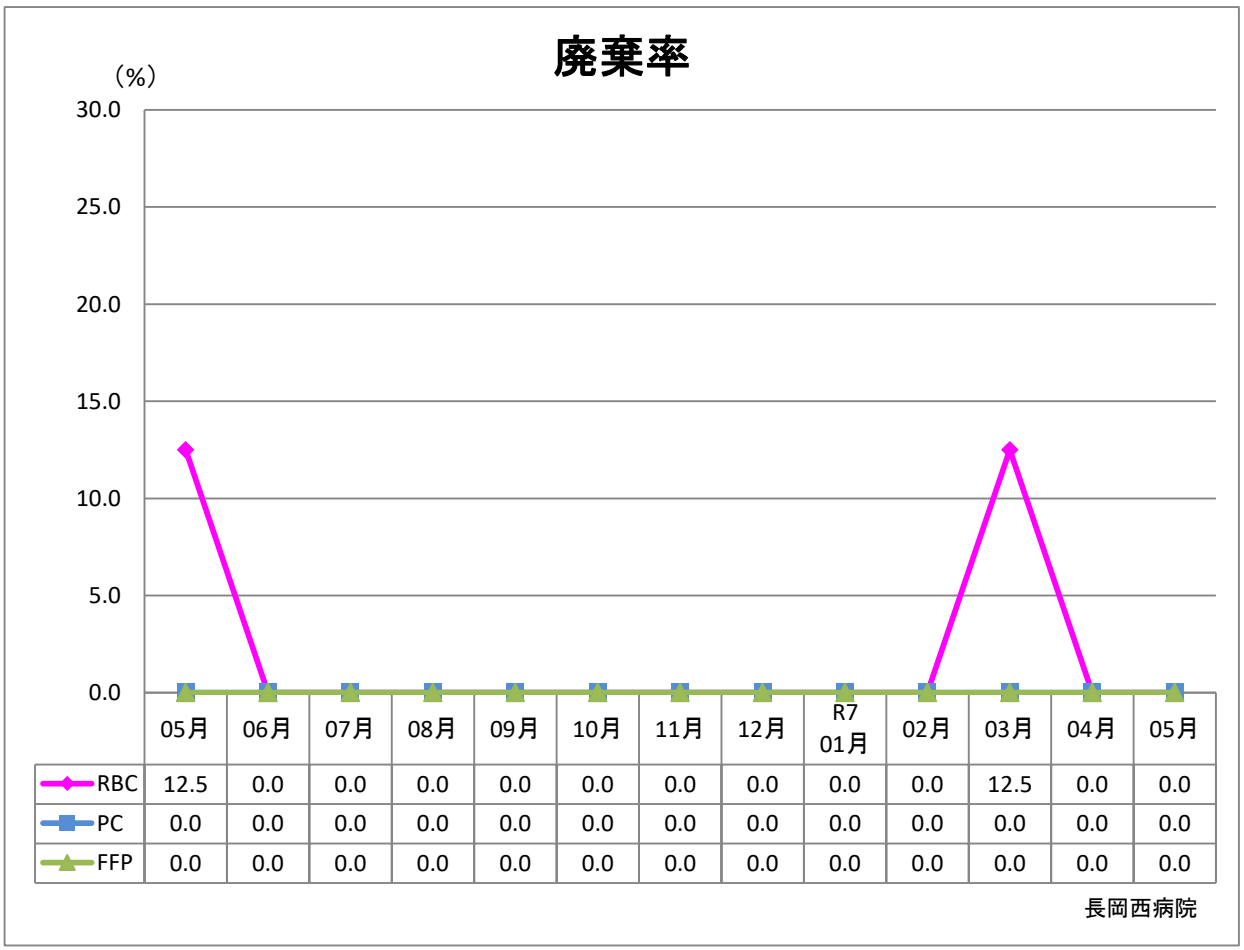
廃棄率
（%）
30.0
25.0
20.0
15.0
10.0
5.0
0.0
05月 06月 07月 08月 09月 10月 11月 12月 R7 01月 02月 03月 04月 05月
RBC 12.5 0.0 0.0 0.0 0.0 0.0 0.0 0.0 0.0 0.0 12.5 0.0 0.0
PC 0.0 0.0 0.0 0.0 0.0 0.0 0.0 0.0 0.0 0.0 0.0 0.0 0.0
FFP 0.0 0.0 0.0 0.0 0.0 0.0 0.0 0.0 0.0 0.0 0.0 0.0 0.0
長岡西病院

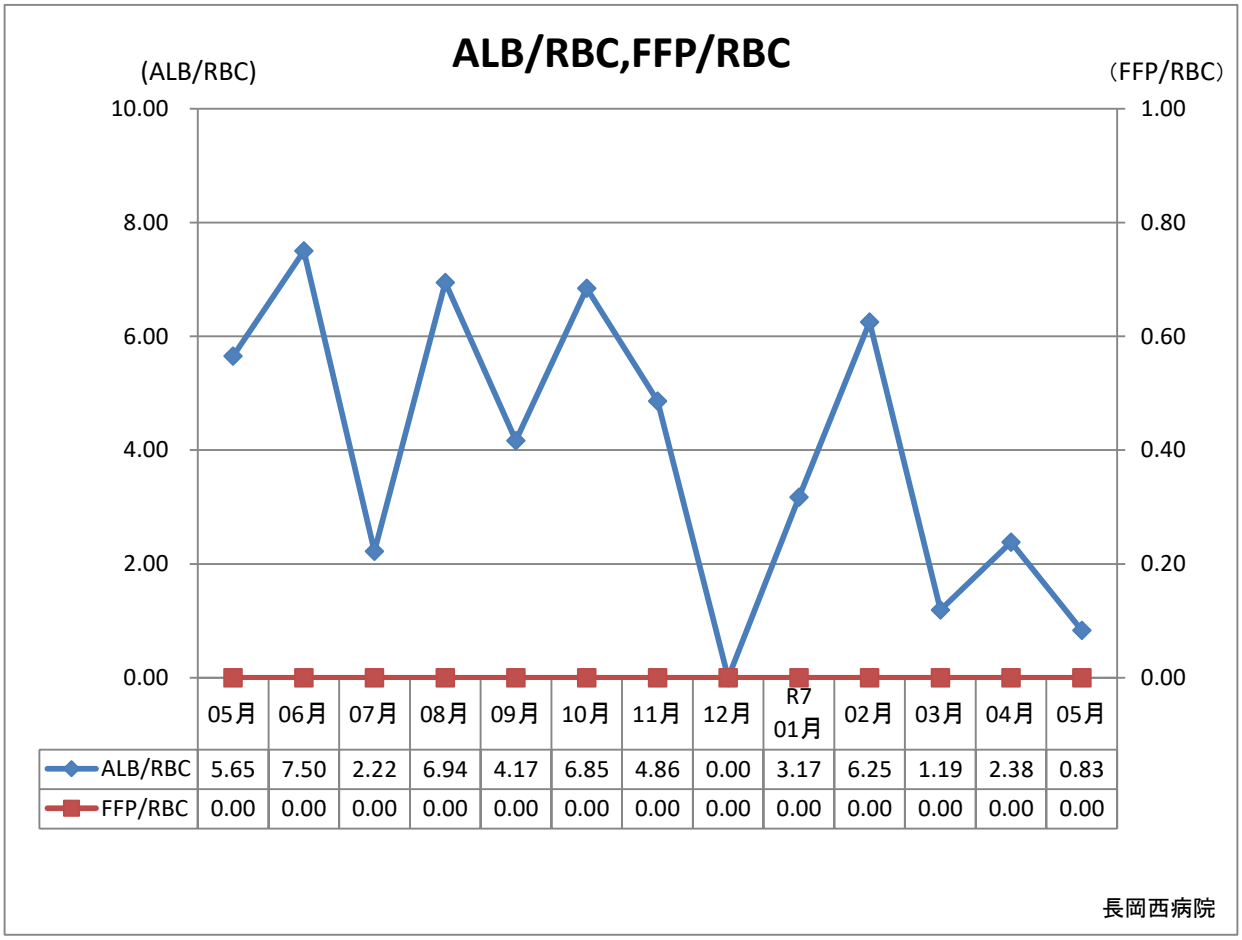

	05月	06月	07月	08月	09月	10月	11月	12月	R7 01月	02月	03月	04月	05月
ALB/RBC	5.65	7.50	2.22	6.94	4.17	6.85	4.86	0.00	3.17	6.25	1.19	2.38	0.83
FFP/RBC	0.00	0.00	0.00	0.00	0.00	0.00	0.00	0.00	0.00	0.00	0.00	0.00	0.00