輸血患者延べ人数

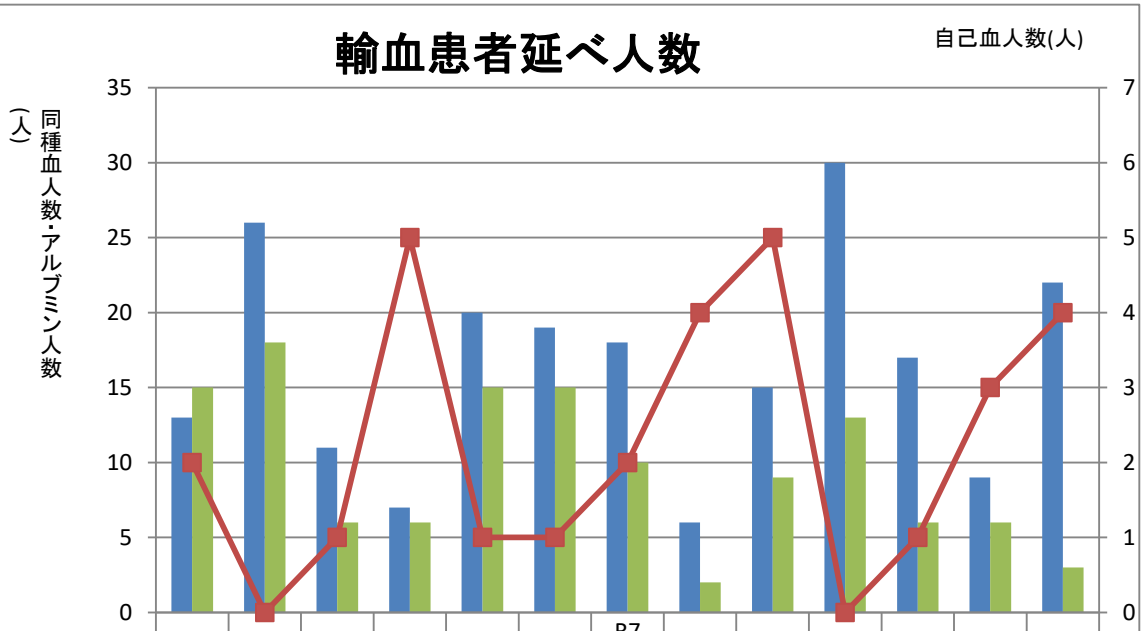

	07月	08月	09月	10月	11月	12月	R7 01月	02月	03月	04月	05月	06月	07月
同種血人数	13	26	11	7	20	19	18	6	15	30	17	9	22
アルブミン人数	15	18	6	6	15	15	10	2	9	13	6	6	3
自己血人数	2	0	1	5	1	1	2	4	5	0	1	3	4

中条中央病院

年代別輸血患者延べ人数

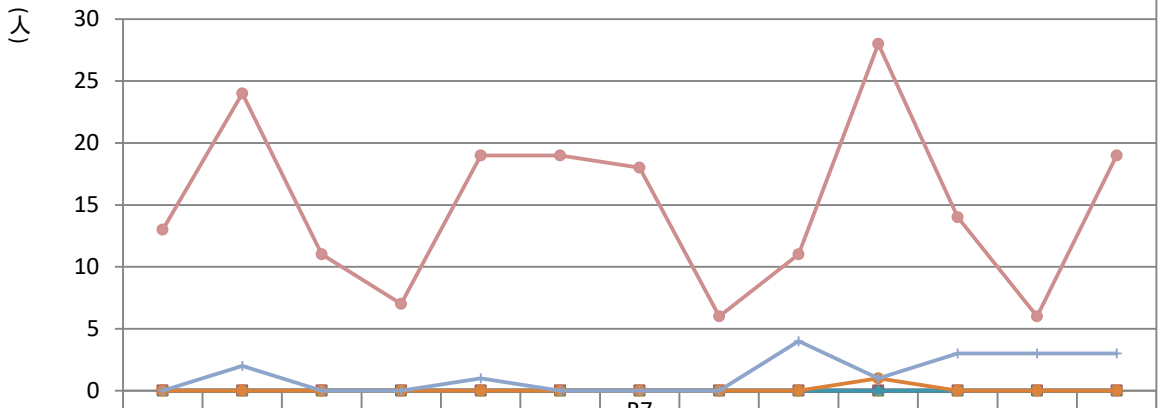

	07月	08月	09月	10月	11月	12月	R7 01月	02月	03月	04月	05月	06月	07月
0～9歳	0	0	0	0	0	0	0	0	0	0	0	0	0
10～19歳	0	0	0	0	0	0	0	0	0	0	0	0	0
20～29歳	0	0	0	0	0	0	0	0	0	0	0	0	0
30～39歳	0	0	0	0	0	0	0	0	0	0	0	0	0
40～49歳	0	0	0	0	0	0	0	0	0	0	0	0	0
50～59歳	0	0	0	0	0	0	0	0	0	1	0	0	0
60～69歳	0	2	0	0	1	0	0	0	4	1	3	3	3
70歳以上	13	24	11	7	19	19	18	6	11	28	14	6	19

中条中央病院

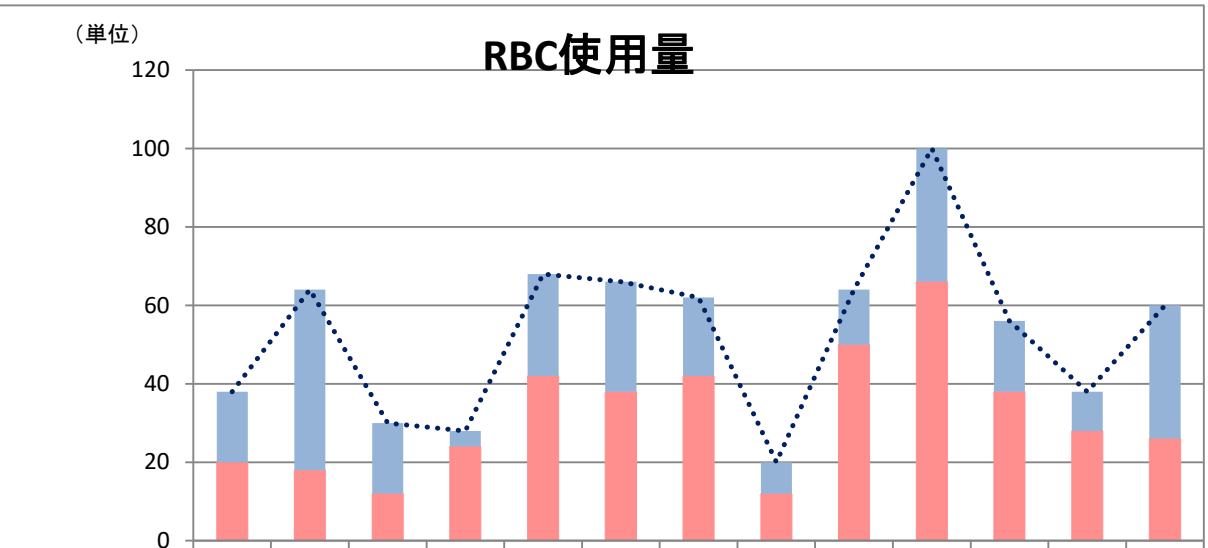

	07月	08月	09月	10月	11月	12月	R7 01月	02月	03月	04月	05月	06月	07月
その他	0	0	0	0	0	0	0	0	0	0	0	0	0
産婦人科	0	0	0	0	0	0	0	0	0	0	0	0	0
小児科	0	0	0	0	0	0	0	0	0	0	0	0	0
外科	18	46	18	4	26	28	20	8	14	34	18	10	34
内科	20	18	12	24	42	38	42	12	50	66	38	28	26
合計	38	64	30	28	68	66	62	20	64	100	56	38	60

中条中央病院

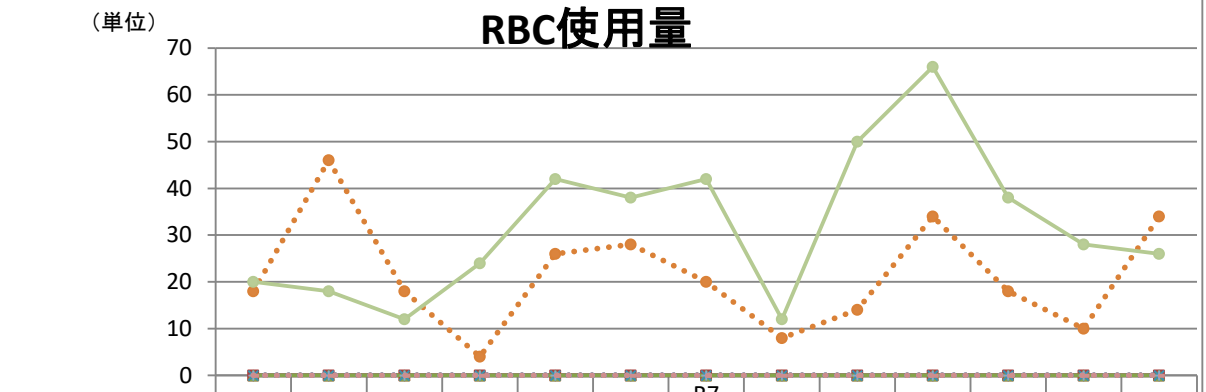

	07月	08月	09月	10月	11月	12月	R7 01月	02月	03月	04月	05月	06月	07月
血液内科	0	0	0	0	0	0	0	0	0	0	0	0	0
消化器内科	0	0	0	0	0	0	0	0	0	0	0	0	0
循環器内科	0	0	0	0	0	0	0	0	0	0	0	0	0
消化器外科	0	0	0	0	0	0	0	0	0	0	0	0	0
胸部外科	0	0	0	0	0	0	0	0	0	0	0	0	0
整形外科	18	46	18	4	26	28	20	8	14	34	18	10	34
脳神経外科	0	0	0	0	0	0	0	0	0	0	0	0	0
泌尿器科	0	0	0	0	0	0	0	0	0	0	0	0	0
その他	20	18	12	24	42	38	42	12	50	66	38	28	26

中条中央病院

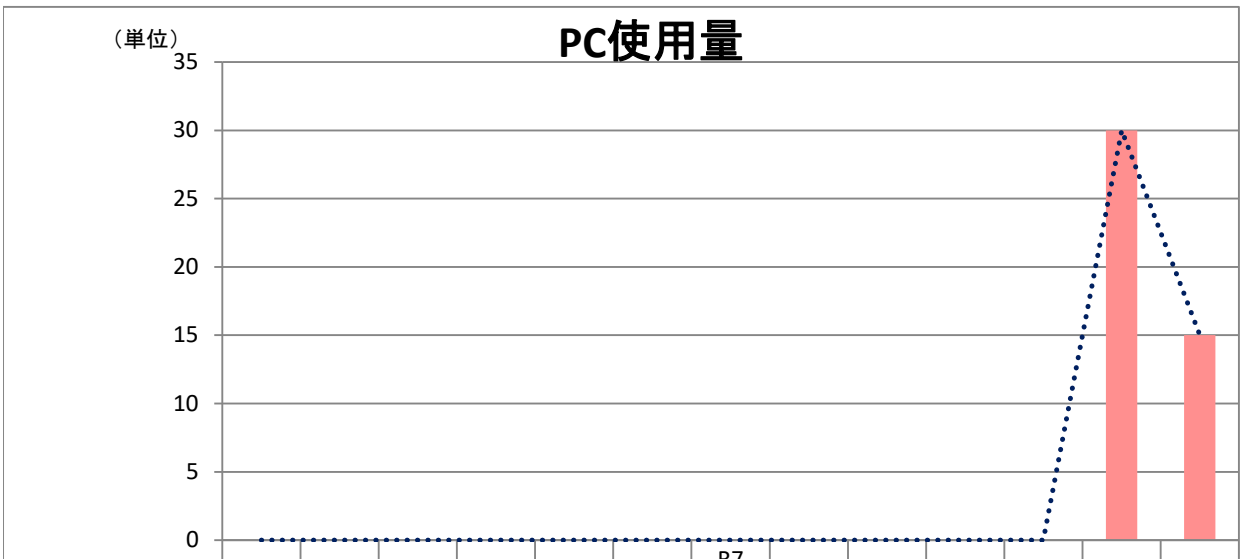

	07月	08月	09月	10月	11月	12月	R7 01月	02月	03月	04月	05月	06月	07月
その他	0	0	0	0	0	0	0	0	0	0	0	0	0
産婦人科	0	0	0	0	0	0	0	0	0	0	0	0	0
小児科	0	0	0	0	0	0	0	0	0	0	0	0	0
外科	0	0	0	0	0	0	0	0	0	0	0	0	0
内科	0	0	0	0	0	0	0	0	0	0	0	30	15
合計	0	0	0	0	0	0	0	0	0	0	0	30	15

中条中央病院

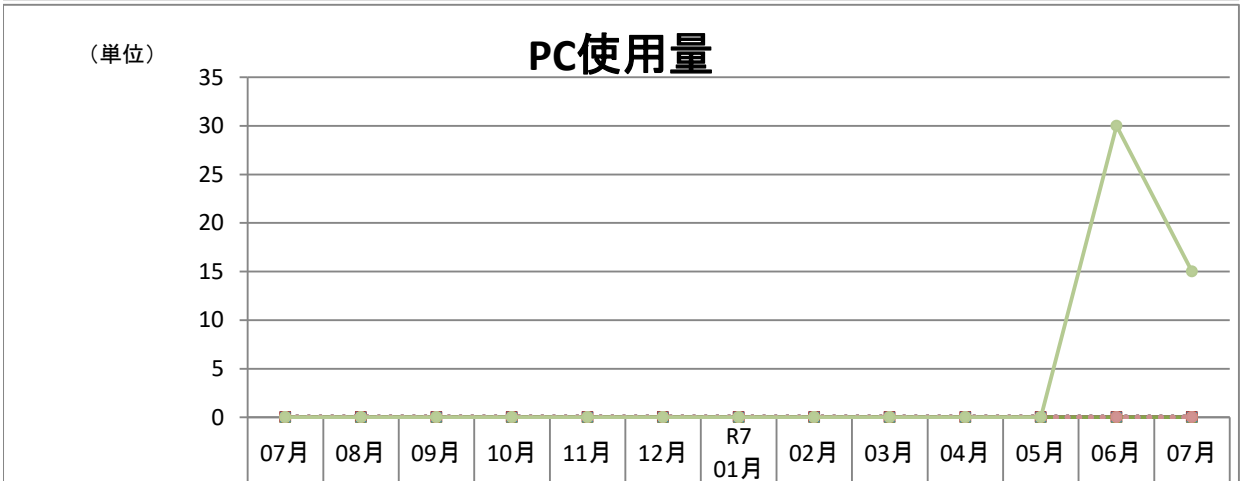

	07月	08月	09月	10月	11月	12月	R7 01月	02月	03月	04月	05月	06月	07月
血液内科	0	0	0	0	0	0	0	0	0	0	0	0	0
消化器内科	0	0	0	0	0	0	0	0	0	0	0	0	0
循環器内科	0	0	0	0	0	0	0	0	0	0	0	0	0
消化器外科	0	0	0	0	0	0	0	0	0	0	0	0	0
胸部外科	0	0	0	0	0	0	0	0	0	0	0	0	0
整形外科	0	0	0	0	0	0	0	0	0	0	0	0	0
脳神経外科	0	0	0	0	0	0	0	0	0	0	0	0	0
泌尿器科	0	0	0	0	0	0	0	0	0	0	0	0	0
その他	0	0	0	0	0	0	0	0	0	0	0	30	15

中条中央病院

	07月	08月	09月	10月	11月	12月	R7 01月	02月	03月	04月	05月	06月	07月
その他	0	0	0	0	0	0	0	0	0	0	0	0	0
産婦人科	0	0	0	0	0	0	0	0	0	0	0	0	0
小児科	0	0	0	0	0	0	0	0	0	0	0	0	0
外科	0	0	0	0	0	0	0	0	0	0	0	0	0
内科	0	0	0	0	0	0	0	0	0	0	0	0	0
血漿交換	0	0	0	0	0	0	0	0	0	0	0	0	0
合計	0	0	0	0	0	0	0	0	0	0	0	0	0

	07月	08月	09月	10月	11月	12月	R7 01月	02月	03月	04月	05月	06月	07月
血液内科	0	0	0	0	0	0	0	0	0	0	0	0	0
消化器内科	0	0	0	0	0	0	0	0	0	0	0	0	0
循環器内科	0	0	0	0	0	0	0	0	0	0	0	0	0
消化器外科	0	0	0	0	0	0	0	0	0	0	0	0	0
胸部外科	0	0	0	0	0	0	0	0	0	0	0	0	0
整形外科	0	0	0	0	0	0	0	0	0	0	0	0	0
脳神経外科	0	0	0	0	0	0	0	0	0	0	0	0	0
泌尿器科	0	0	0	0	0	0	0	0	0	0	0	0	0
その他	0	0	0	0	0	0	0	0	0	0	0	0	0

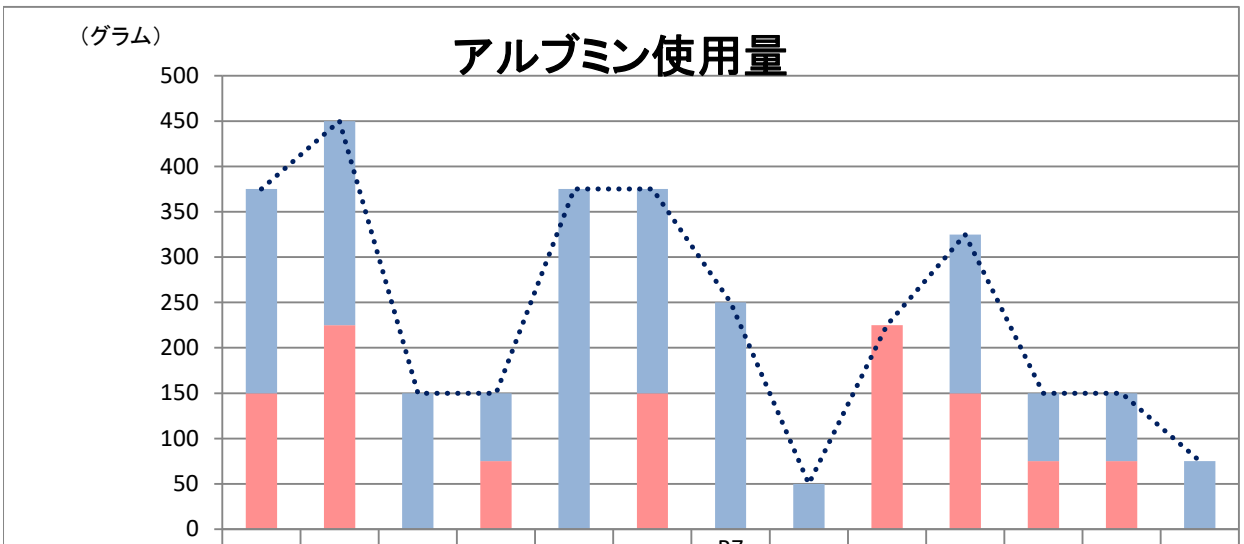

	07月	08月	09月	10月	11月	12月	R7 01月	02月	03月	04月	05月	06月	07月
その他	0	0	0	0	0	0	0	0	0	0	0	0	0
産婦人科	0	0	0	0	0	0	0	0	0	0	0	0	0
小児科	0	0	0	0	0	0	0	0	0	0	0	0	0
外科	225	225	150	75	375	225	250	50	0	175	75	75	75
内科	150	225	0	75	0	150	0	0	225	150	75	75	0
合計	375	450	150	150	375	375	250	50	225	325	150	150	75

中条中央病院

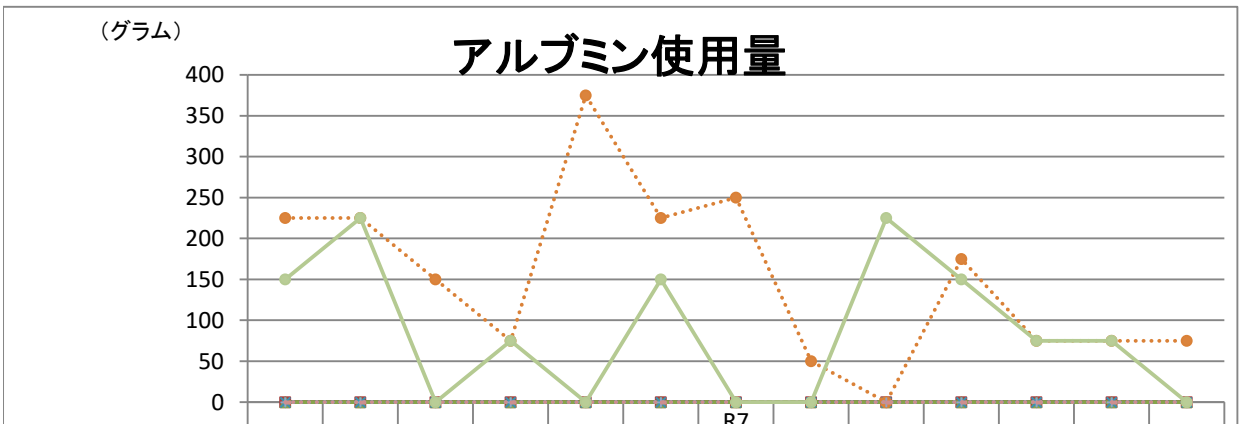

	07月	08月	09月	10月	11月	12月	R7 01月	02月	03月	04月	05月	06月	07月
血液内科	0	0	0	0	0	0	0	0	0	0	0	0	0
消化器内科	0	0	0	0	0	0	0	0	0	0	0	0	0
循環器内科	0	0	0	0	0	0	0	0	0	0	0	0	0
消化器外科	0	0	0	0	0	0	0	0	0	0	0	0	0
胸部外科	0	0	0	0	0	0	0	0	0	0	0	0	0
整形外科	225	225	150	75	375	225	250	50	0	175	75	75	75
脳神経外科	0	0	0	0	0	0	0	0	0	0	0	0	0
泌尿器科	0	0	0	0	0	0	0	0	0	0	0	0	0
その他	150	225	0	75	0	150	0	0	225	150	75	75	0

中条中央病院

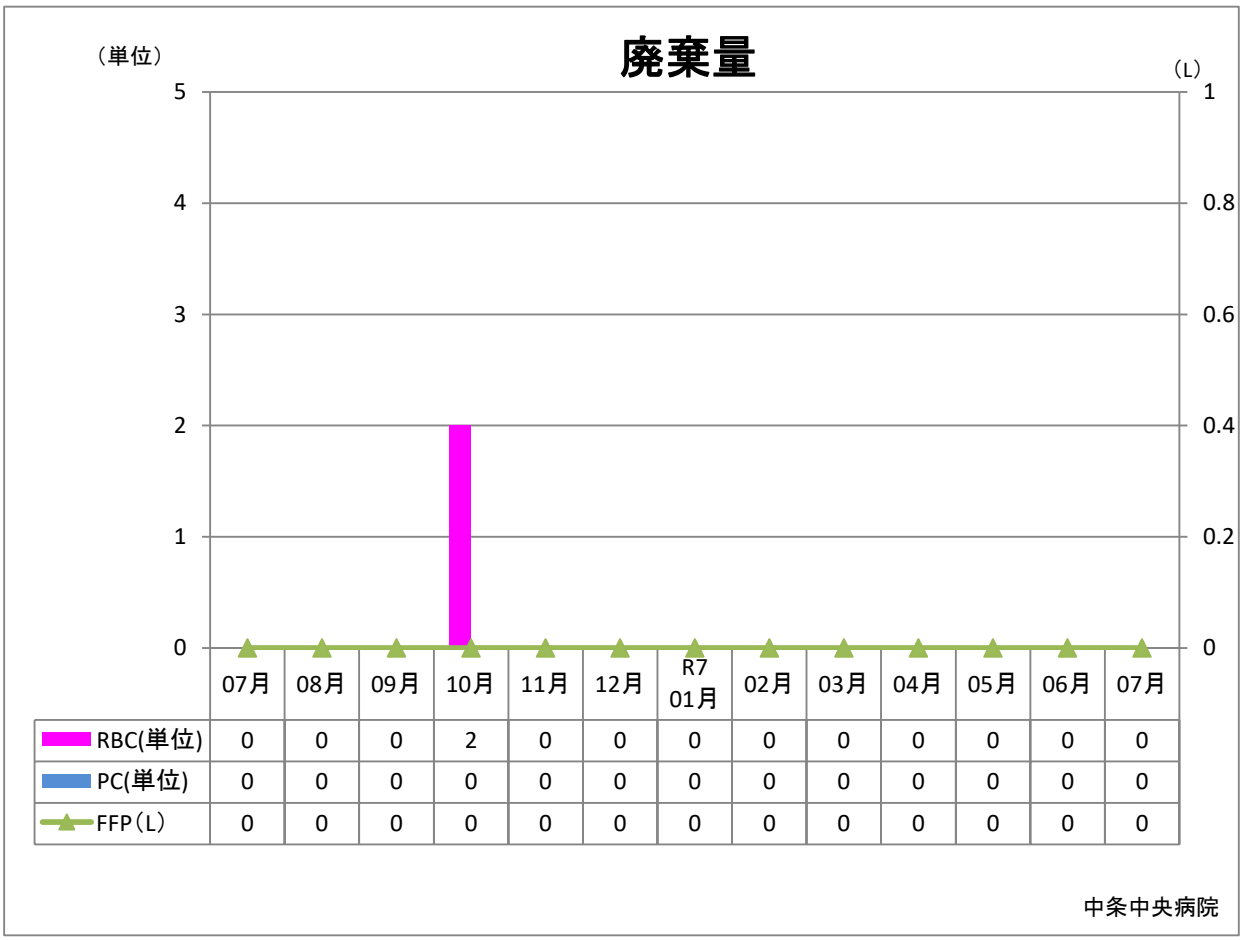
廃棄量
（単位）
（L）
5
4
3
2
1
0
1
0.8
0.6
0.4
0.2
0
07月 08月 09月 10月 11月 12月 R7 01月 02月 03月 04月 05月 06月 07月
RBC(単位) 0 0 0 2 0 0 0 0 0 0 0 0 0
PC(単位) 0 0 0 0 0 0 0 0 0 0 0 0 0
FFP（L） 0 0 0 0 0 0 0 0 0 0 0 0 0
中条中央病院

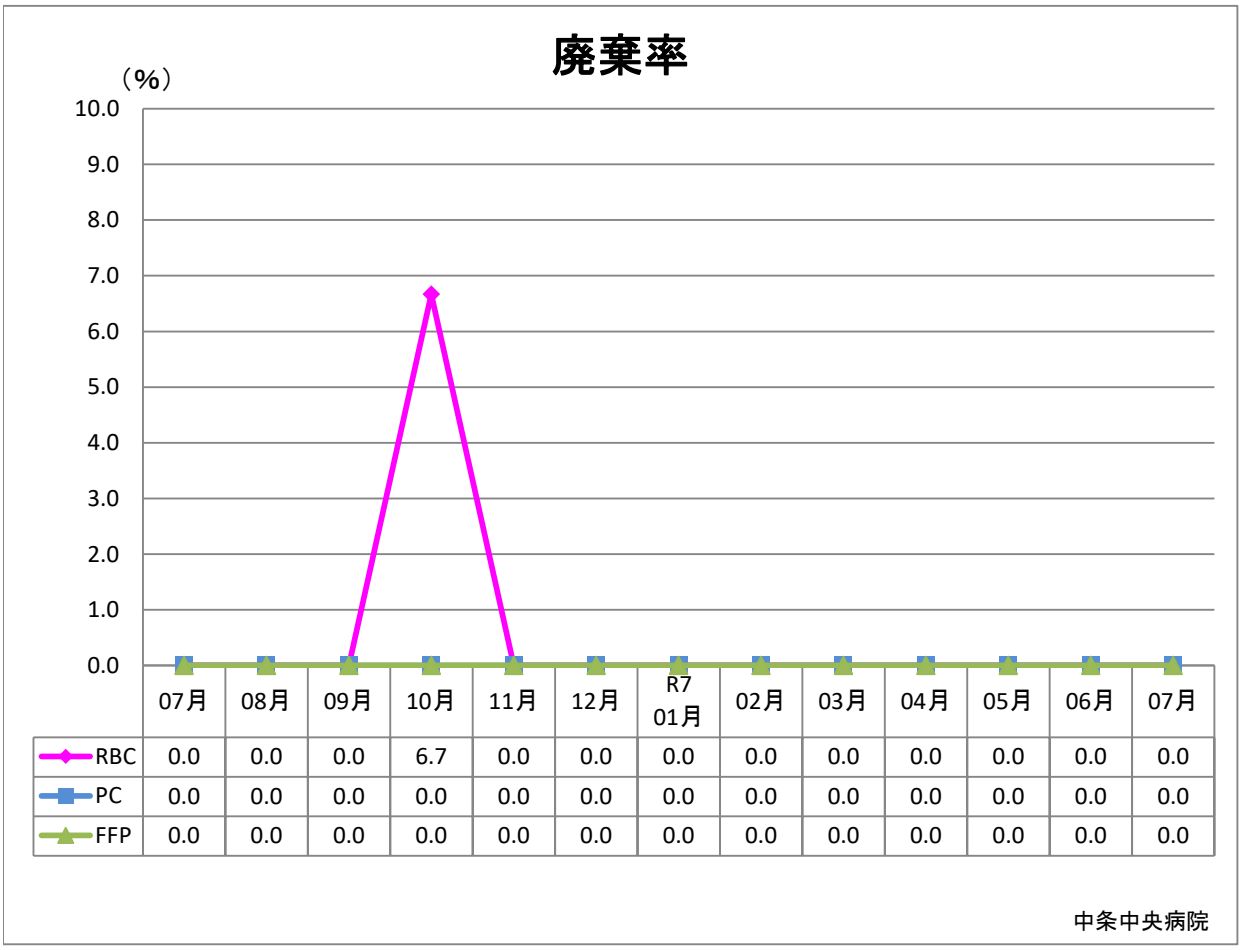
廃棄率
（%）
10.0
9.0
8.0
7.0
6.0
5.0
4.0
3.0
2.0
1.0
0.0
07月 08月 09月 10月 11月 12月 R7 01月 02月 03月 04月 05月 06月 07月
RBC 0.0 0.0 0.0 6.7 0.0 0.0 0.0 0.0 0.0 0.0 0.0 0.0 0.0
PC 0.0 0.0 0.0 0.0 0.0 0.0 0.0 0.0 0.0 0.0 0.0 0.0 0.0
FFP 0.0 0.0 0.0 0.0 0.0 0.0 0.0 0.0 0.0 0.0 0.0 0.0 0.0
中条中央病院

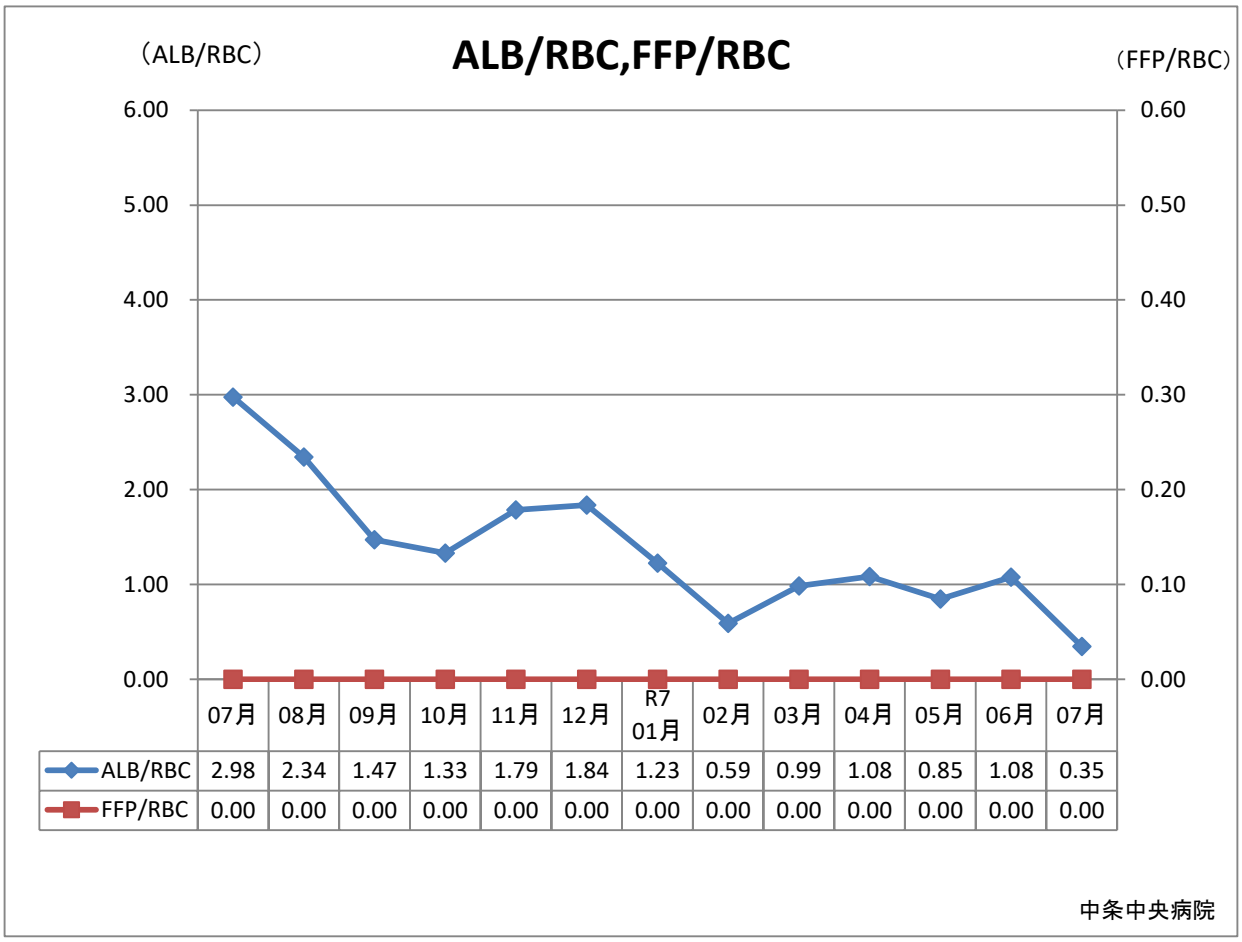

	07月	08月	09月	10月	11月	12月	R7 01月	02月	03月	04月	05月	06月	07月
ALB/RBC	2.98	2.34	1.47	1.33	1.79	1.84	1.23	0.59	0.99	1.08	0.85	1.08	0.35
FFP/RBC	0.00	0.00	0.00	0.00	0.00	0.00	0.00	0.00	0.00	0.00	0.00	0.00	0.00