輸血患者延べ人数

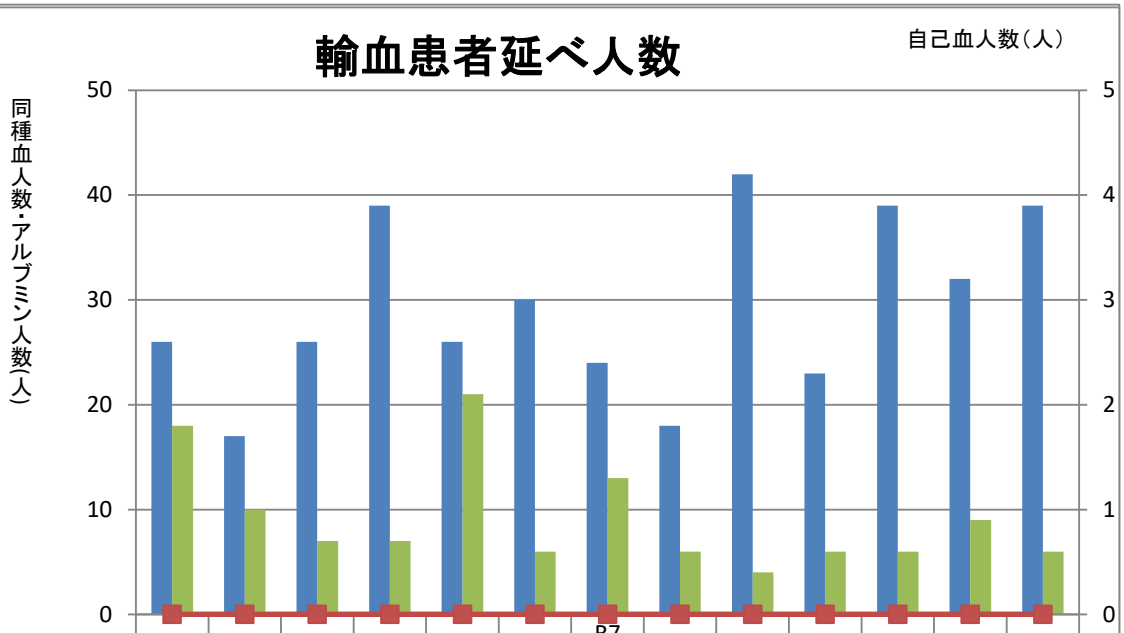

	07月	08月	09月	10月	11月	12月	R7 01月	02月	03月	04月	05月	06月	07月
同種血人数	26	17	26	39	26	30	24	18	42	23	39	32	39
アルブミン人数	18	10	7	7	21	6	13	6	4	6	6	9	6
自己血人数	0	0	0	0	0	0	0	0	0	0	0	0	0

新津医療センター病院

年代別輸血患者延べ人数

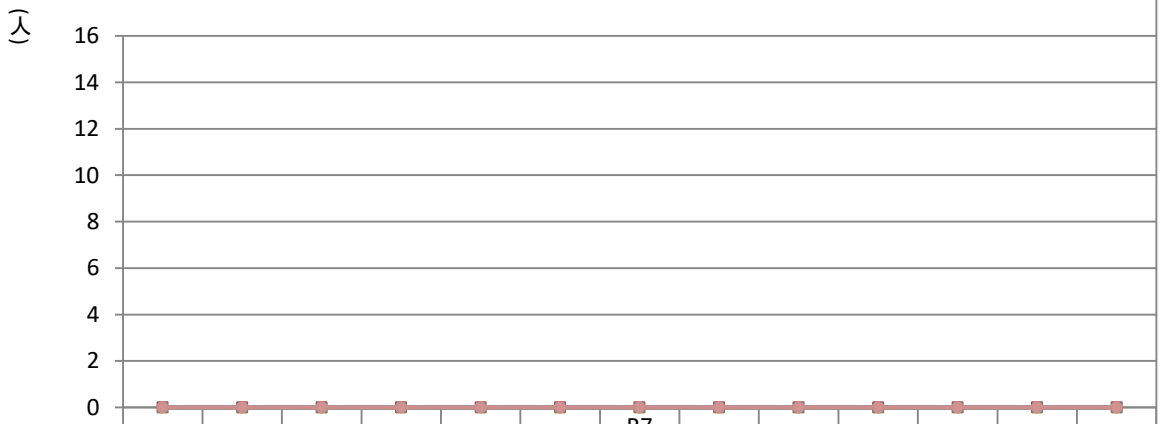

	07月	08月	09月	10月	11月	12月	R7 01月	02月	03月	04月	05月	06月	07月
0～9歳	0	0	0	0	0	0	0	0	0	0	0	0	0
10～19歳	0	0	0	0	0	0	0	0	0	0	0	0	0
20～29歳	0	0	0	0	0	0	0	0	0	0	0	0	0
30～39歳	0	0	0	0	0	0	0	0	0	0	0	0	0
40～49歳	0	0	0	0	0	0	0	0	0	0	0	0	0
50～59歳	0	0	0	0	0	0	0	0	0	0	0	0	0
60～69歳	0	0	0	0	0	0	0	0	0	0	0	0	0
70歳以上	0	0	0	0	0	0	0	0	0	0	0	0	0

新津医療センター病院

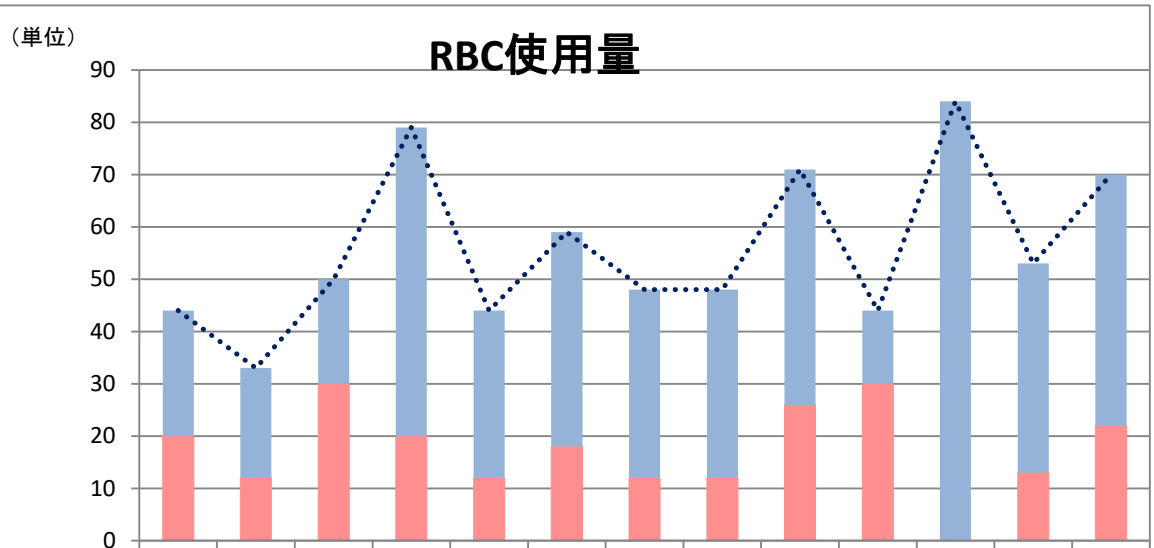

	07月	08月	09月	10月	11月	12月	R7 01月	02月	03月	04月	05月	06月	07月
その他	0	0	0	0	0	0	0	0	0	0	0	0	0
産婦人科	0	0	0	0	0	0	0	0	0	0	0	0	0
小児科	0	0	0	0	0	0	0	0	0	0	0	0	0
外科	24	21	20	59	32	41	36	36	45	14	84	40	48
内科	20	12	30	20	12	18	12	12	26	30	0	13	22
合計	44	33	50	79	44	59	48	48	71	44	84	53	70

新津医療センター病院

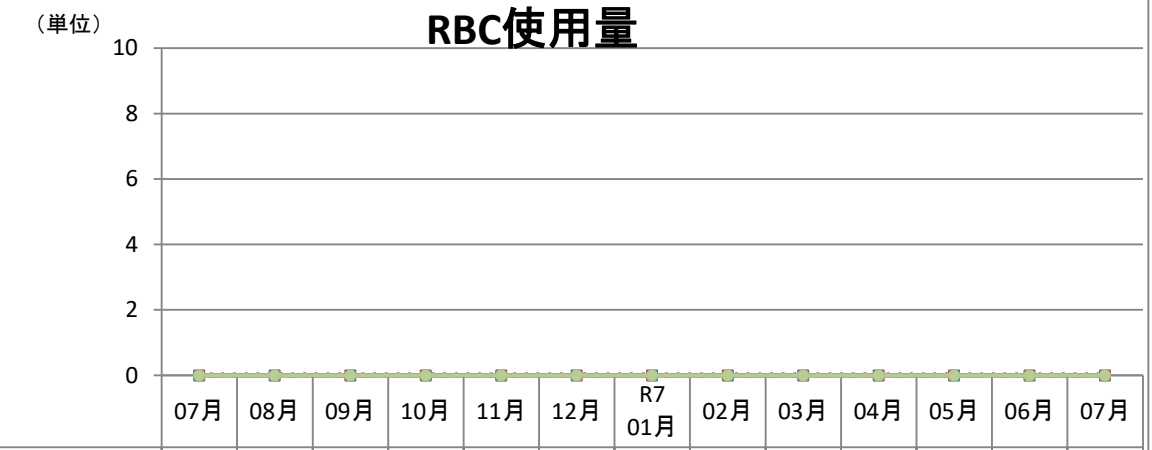

	07月	08月	09月	10月	11月	12月	R7 01月	02月	03月	04月	05月	06月	07月
血液内科	0	0	0	0	0	0	0	0	0	0	0	0	0
消化器内科	0	0	0	0	0	0	0	0	0	0	0	0	0
循環器内科	0	0	0	0	0	0	0	0	0	0	0	0	0
消化器外科	0	0	0	0	0	0	0	0	0	0	0	0	0
胸部外科	0	0	0	0	0	0	0	0	0	0	0	0	0
整形外科	0	0	0	0	0	0	0	0	0	0	0	0	0
脳神経外科	0	0	0	0	0	0	0	0	0	0	0	0	0
泌尿器科	0	0	0	0	0	0	0	0	0	0	0	0	0
その他	0	0	0	0	0	0	0	0	0	0	0	0	0

新津医療センター病院

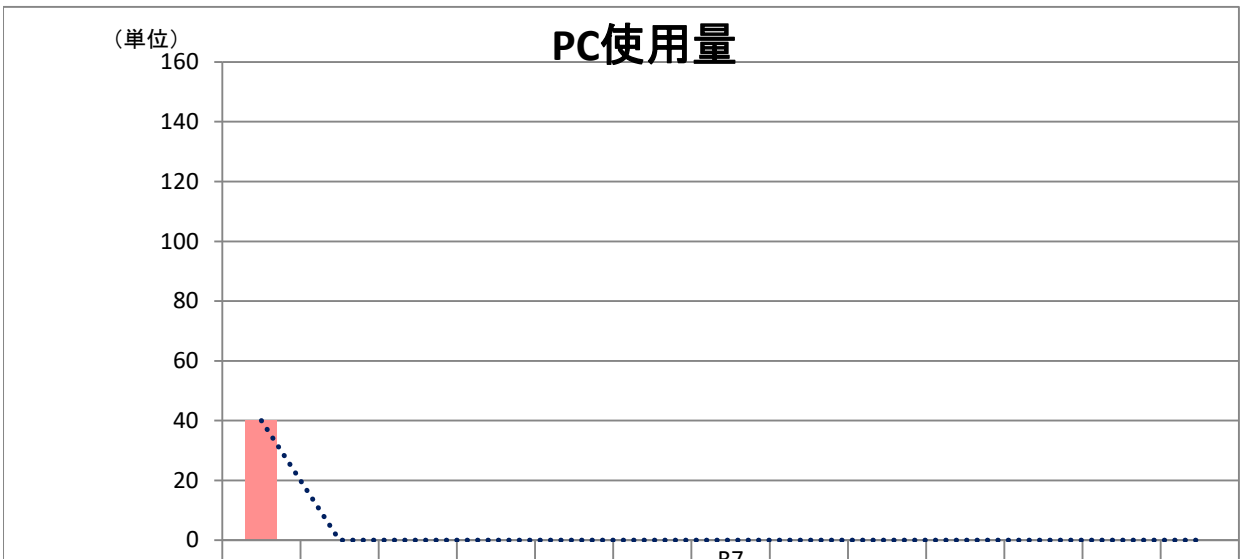

	07月	08月	09月	10月	11月	12月	R7 01月	02月	03月	04月	05月	06月	07月
その他	0	0	0	0	0	0	0	0	0	0	0	0	0
産婦人科	0	0	0	0	0	0	0	0	0	0	0	0	0
小児科	0	0	0	0	0	0	0	0	0	0	0	0	0
外科	0	0	0	0	0	0	0	0	0	0	0	0	0
内科	40	0	0	0	0	0	0	0	0	0	0	0	0
合計	40	0	0	0	0	0	0	0	0	0	0	0	0

新津医療センター病院

	07月	08月	09月	10月	11月	12月	R7 01月	02月	03月	04月	05月	06月	07月
血液内科	0	0	0	0	0	0	0	0	0	0	0	0	0
消化器内科	0	0	0	0	0	0	0	0	0	0	0	0	0
循環器内科	0	0	0	0	0	0	0	0	0	0	0	0	0
消化器外科	0	0	0	0	0	0	0	0	0	0	0	0	0
胸部外科	0	0	0	0	0	0	0	0	0	0	0	0	0
整形外科	0	0	0	0	0	0	0	0	0	0	0	0	0
脳神経外科	0	0	0	0	0	0	0	0	0	0	0	0	0
泌尿器科	0	0	0	0	0	0	0	0	0	0	0	0	0
その他	0	0	0	0	0	0	0	0	0	0	0	0	0

新津医療センター病院

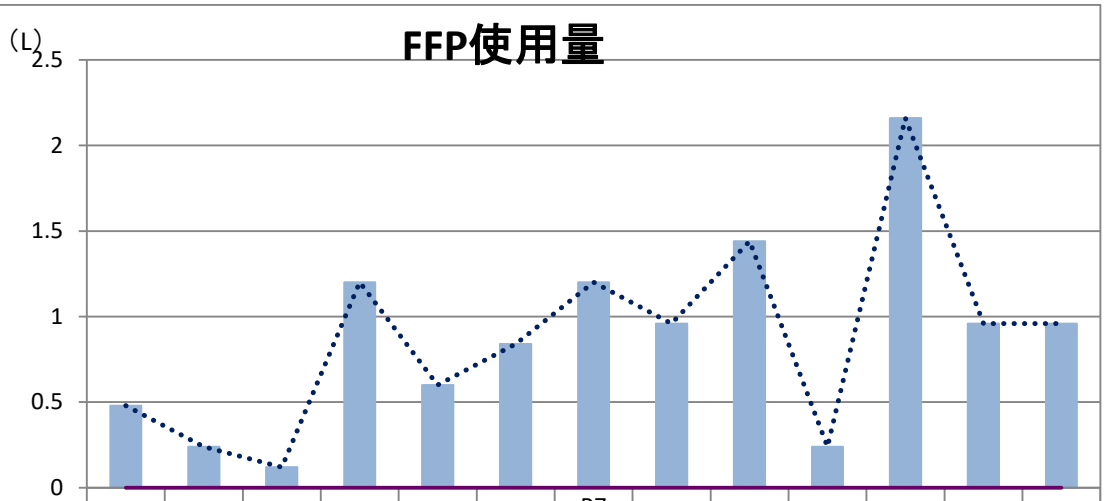

	07月	08月	09月	10月	11月	12月	R7 01月	02月	03月	04月	05月	06月	07月
その他	0	0	0	0	0	0	0	0	0	0	0	0	0
産婦人科	0	0	0	0	0	0	0	0	0	0	0	0	0
小児科	0	0	0	0	0	0	0	0	0	0	0	0	0
外科	0.48	0.24	0.12	1.2	0.6	0.84	1.2	0.96	1.44	0.24	2.16	0.96	0.96
内科	0	0	0	0	0	0	0	0	0	0	0	0	0
血漿交換	0	0	0	0	0	0	0	0	0	0	0	0	0
合計	0.48	0.24	0.12	1.2	0.6	0.84	1.2	0.96	1.44	0.24	2.16	0.96	0.96

新津医療センター病院

	07月	08月	09月	10月	11月	12月	R7 01月	02月	03月	04月	05月	06月	07月
血液内科	0	0	0	0	0	0	0	0	0	0	0	0	0
消化器内科	0	0	0	0	0	0	0	0	0	0	0	0	0
循環器内科	0	0	0	0	0	0	0	0	0	0	0	0	0
消化器外科	0	0	0	0	0	0	0	0	0	0	0	0	0
胸部外科	0	0	0	0	0	0	0	0	0	0	0	0	0
整形外科	0	0	0	0	0	0	0	0	0	0	0	0	0
脳神経外科	0	0	0	0	0	0	0	0	0	0	0	0	0
泌尿器科	0	0	0	0	0	0	0	0	0	0	0	0	0
その他	0	0	0	0	0	0	0	0	0	0	0	0	0

新津医療センター病院

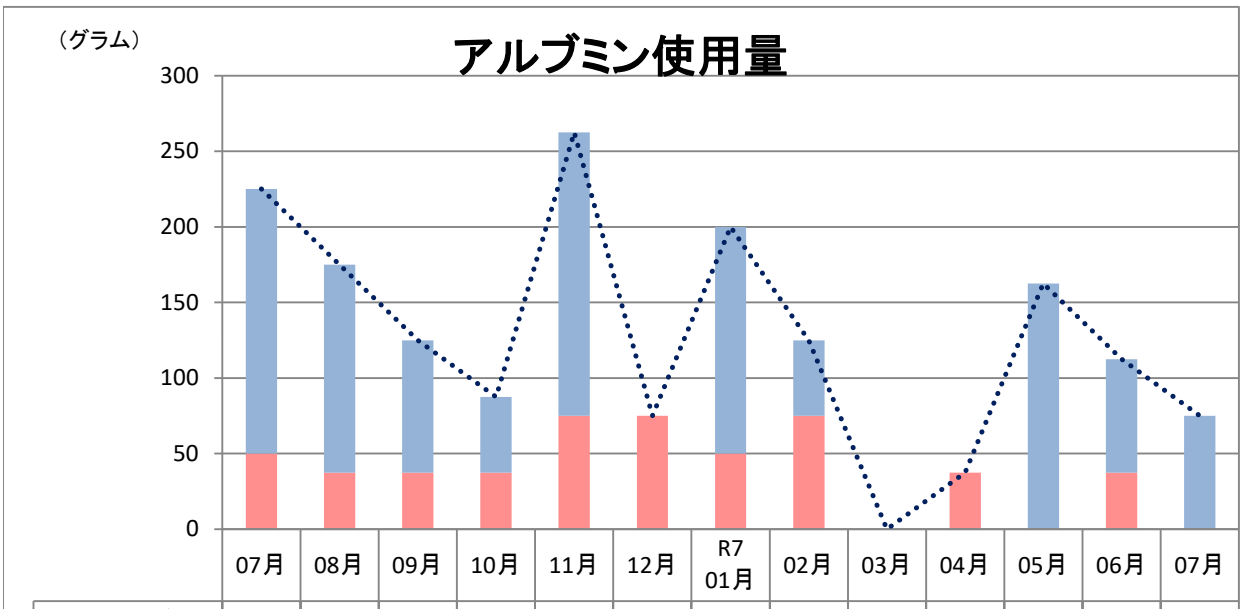

	07月	08月	09月	10月	11月	12月	R7 01月	02月	03月	04月	05月	06月	07月
その他	0	0	0	0	0	0	0	0	0	0	0	0	0
産婦人科	0	0	0	0	0	0	0	0	0	0	0	0	0
小児科	0	0	0	0	0	0	0	0	0	0	0	0	0
外科	175	137.5	87.5	50	187.5	0	150	50	0	0	162.5	75	75
内科	50	37.5	37.5	37.5	75	75	50	75	0	37.5	0	37.5	0
合計	225	175	125	87.5	262.5	75	200	125	0	37.5	162.5	112.5	75

新津医療センター病院

	07月	08月	09月	10月	11月	12月	R7 01月	02月	03月	04月	05月	06月	07月
血液内科	0	0	0	0	0	0	0	0	0	0	0	0	0
消化器内科	0	0	0	0	0	0	0	0	0	0	0	0	0
循環器内科	0	0	0	0	0	0	0	0	0	0	0	0	0
消化器外科	0	0	0	0	0	0	0	0	0	0	0	0	0
胸部外科	0	0	0	0	0	0	0	0	0	0	0	0	0
整形外科	0	0	0	0	0	0	0	0	0	0	0	0	0
脳神経外科	0	0	0	0	0	0	0	0	0	0	0	0	0
泌尿器科	0	0	0	0	0	0	0	0	0	0	0	0	0
その他	0	0	0	0	0	0	0	0	0	0	0	0	0

新津医療センター病院

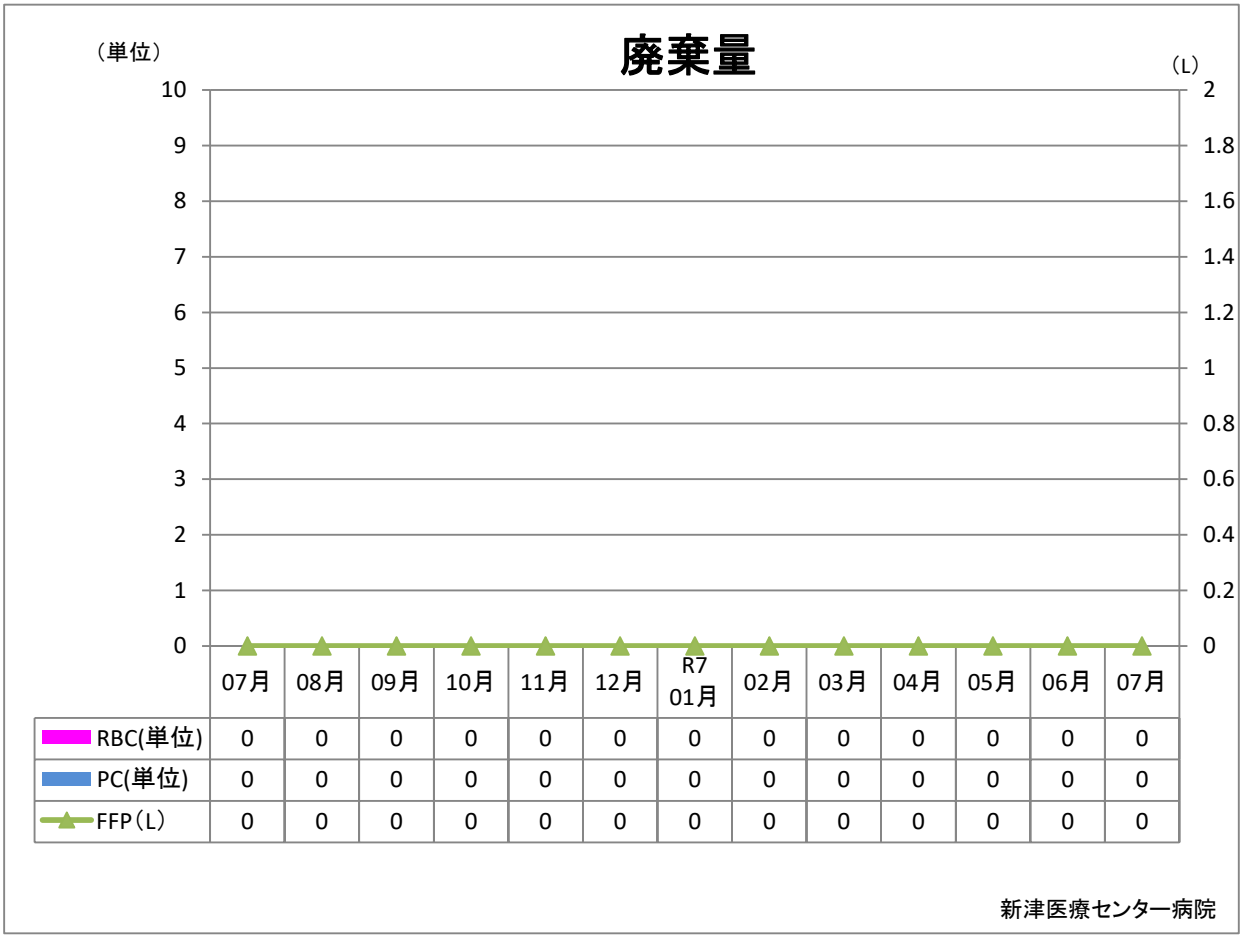

	07月	08月	09月	10月	11月	12月	R7 01月	02月	03月	04月	05月	06月	07月
RBC(単位)	0	0	0	0	0	0	0	0	0	0	0	0	0
PC(単位)	0	0	0	0	0	0	0	0	0	0	0	0	0
FFP（L）	0	0	0	0	0	0	0	0	0	0	0	0	0

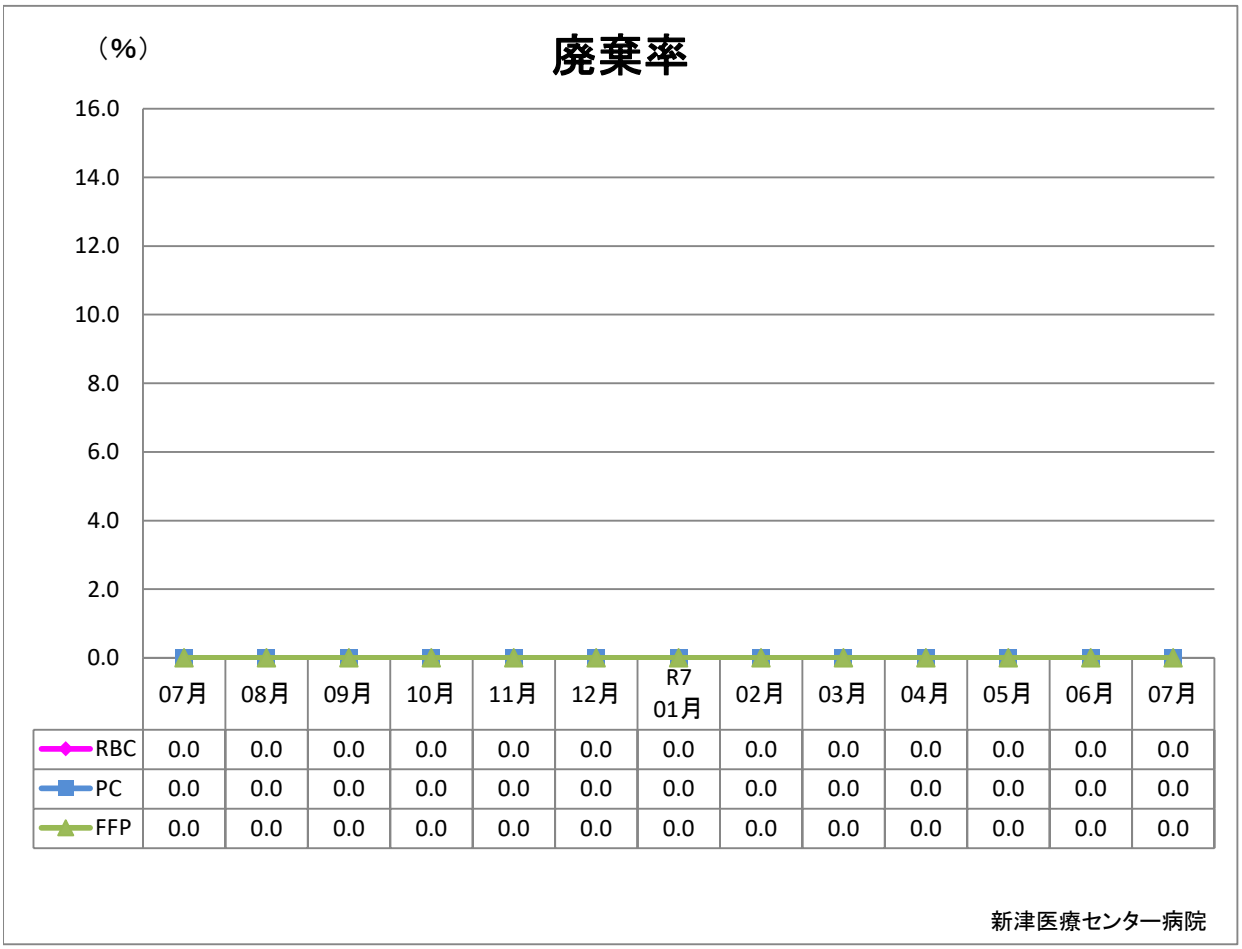

	07月	08月	09月	10月	11月	12月	R7 01月	02月	03月	04月	05月	06月	07月
RBC	0.0	0.0	0.0	0.0	0.0	0.0	0.0	0.0	0.0	0.0	0.0	0.0	0.0
PC	0.0	0.0	0.0	0.0	0.0	0.0	0.0	0.0	0.0	0.0	0.0	0.0	0.0
FFP	0.0	0.0	0.0	0.0	0.0	0.0	0.0	0.0	0.0	0.0	0.0	0.0	0.0

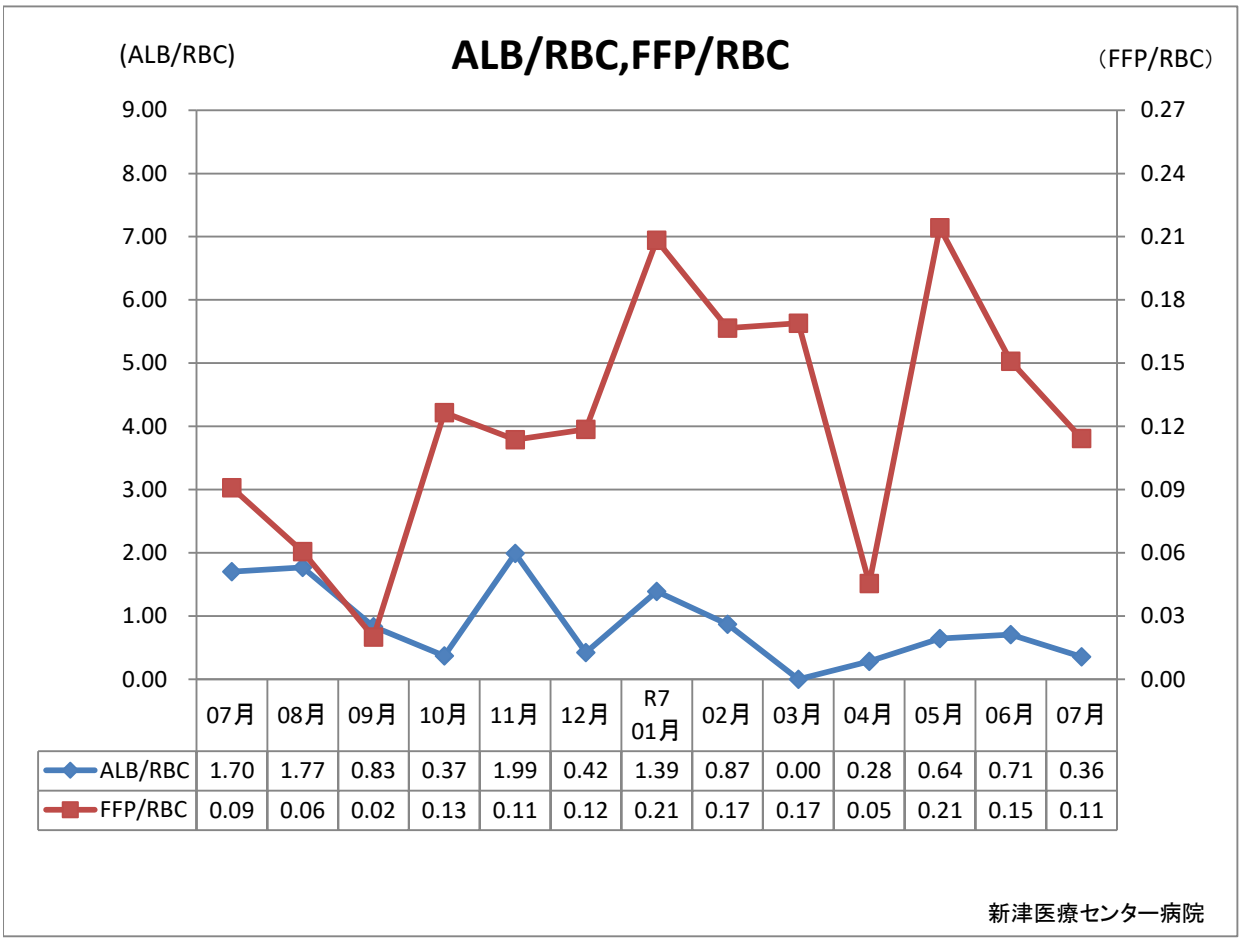

	07月	08月	09月	10月	11月	12月	R7 01月	02月	03月	04月	05月	06月	07月
ALB/RBC	1.70	1.77	0.83	0.37	1.99	0.42	1.39	0.87	0.00	0.28	0.64	0.71	0.36
FFP/RBC	0.09	0.06	0.02	0.13	0.11	0.12	0.21	0.17	0.17	0.05	0.21	0.15	0.11