輸血患者延べ人数

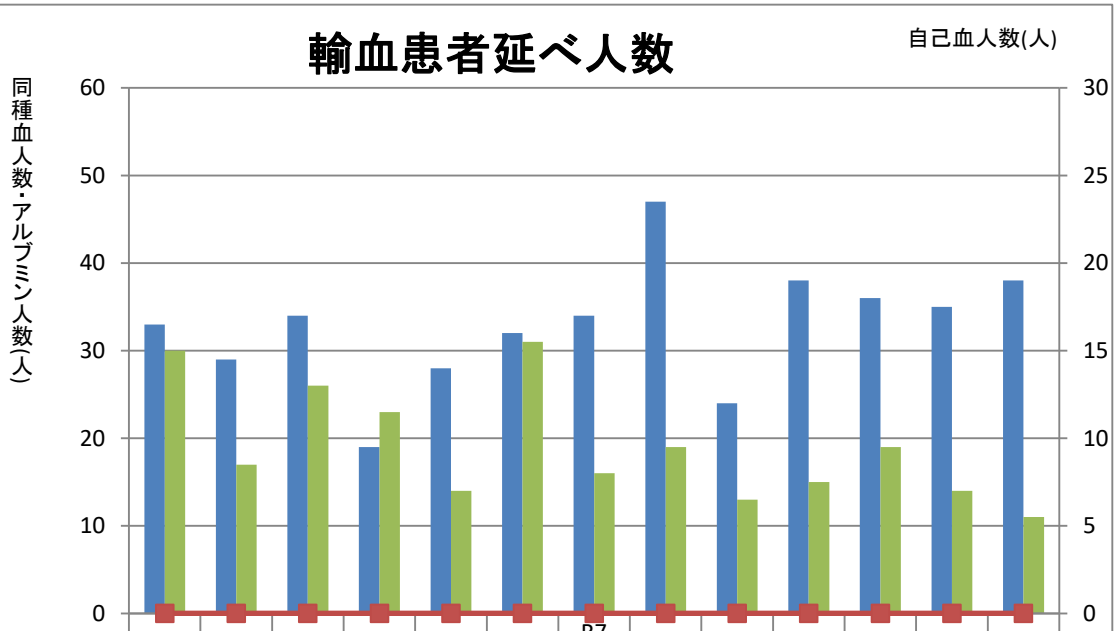

	07月	08月	09月	10月	11月	12月	R7 01月	02月	03月	04月	05月	06月	07月
同種血人数	33	29	34	19	28	32	34	47	24	38	36	35	38
アルブミン人数	30	17	26	23	14	31	16	19	13	15	19	14	11
自己血人数	0	0	0	0	0	0	0	0	0	0	0	0	0

新潟白根総合病院

年代別輸血患者延べ人数

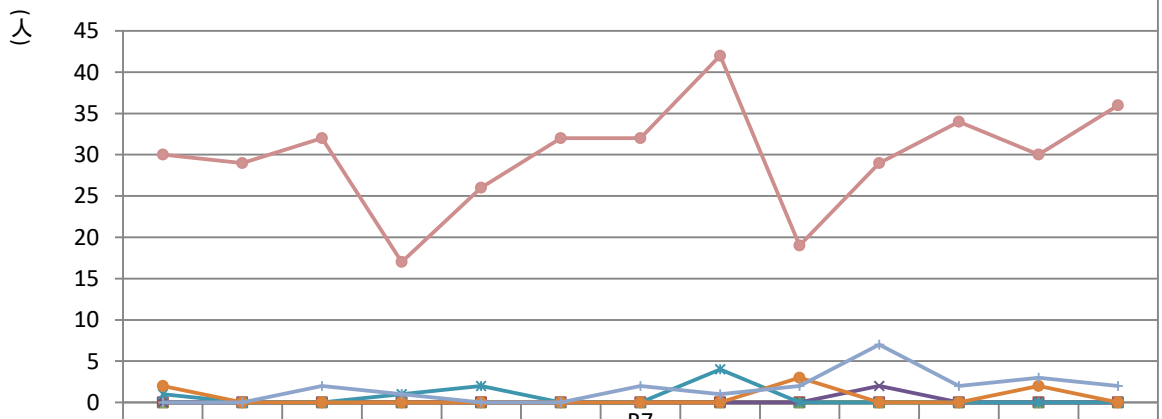

	07月	08月	09月	10月	11月	12月	R7 01月	02月	03月	04月	05月	06月	07月
0～9歳	0	0	0	0	0	0	0	0	0	0	0	0	0
10～19歳	0	0	0	0	0	0	0	0	0	0	0	0	0
20～29歳	0	0	0	0	0	0	0	0	0	0	0	0	0
30～39歳	0	0	0	0	0	0	0	0	0	2	0	0	0
40～49歳	1	0	0	1	2	0	0	4	0	0	0	0	0
50～59歳	2	0	0	0	0	0	0	0	3	0	0	2	0
60～69歳	0	0	2	1	0	0	2	1	2	7	2	3	2
70歳以上	30	29	32	17	26	32	32	42	19	29	34	30	36

新潟白根総合病院

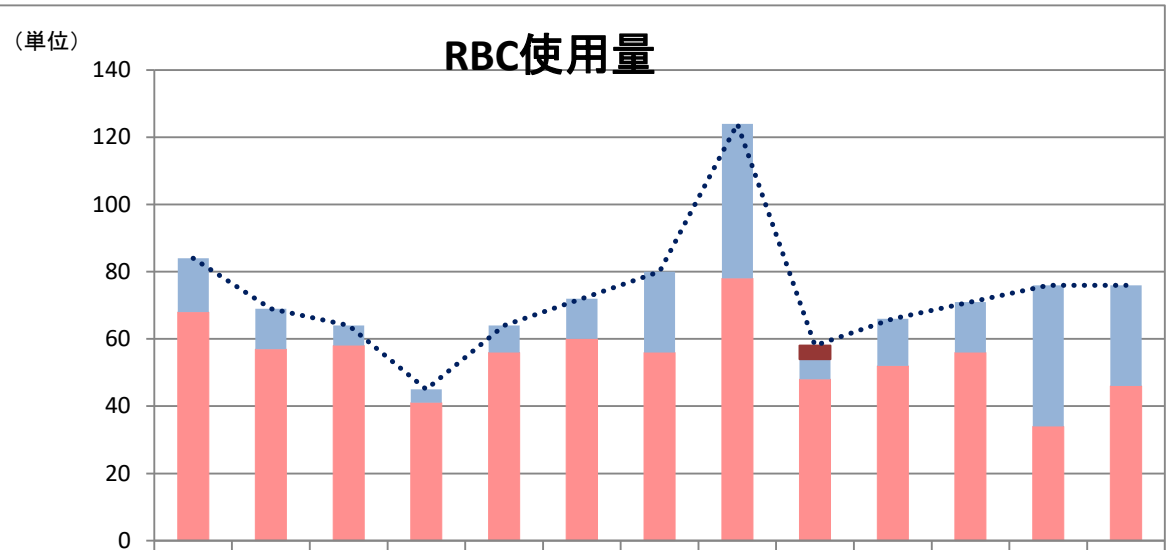

	07月	08月	09月	10月	11月	12月	R7 01月	02月	03月	04月	05月	06月	07月
その他	0	0	0	0	0	0	0	0	4	0	0	0	0
産婦人科	0	0	0	0	0	0	0	0	0	0	0	0	0
小児科	0	0	0	0	0	0	0	0	0	0	0	0	0
外科	16	12	6	4	8	12	24	46	6	14	15	42	30
内科	68	57	58	41	56	60	56	78	48	52	56	34	46
合計	84	69	64	45	64	72	80	124	58	66	71	76	76

新潟白根総合病院

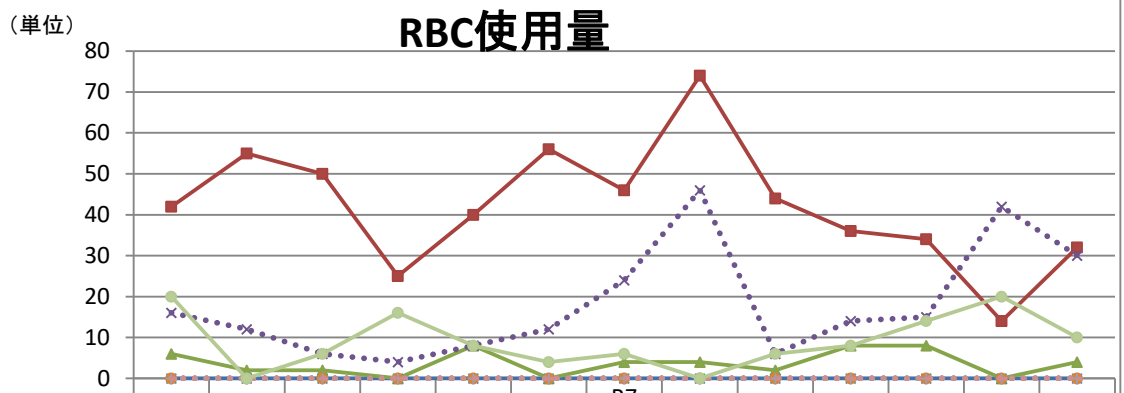

	07月	08月	09月	10月	11月	12月	R7 01月	02月	03月	04月	05月	06月	07月
血液内科	0	0	0	0	0	0	0	0	0	0	0	0	0
消化器内科	42	55	50	25	40	56	46	74	44	36	34	14	32
循環器内科	6	2	2	0	8	0	4	4	2	8	8	0	4
消化器外科	16	12	6	4	8	12	24	46	6	14	15	42	30
胸部外科	0	0	0	0	0	0	0	0	0	0	0	0	0
整形外科	0	0	0	0	0	0	0	0	0	0	0	0	0
脳神経外科	0	0	0	0	0	0	0	0	0	0	0	0	0
泌尿器科	0	0	0	0	0	0	0	0	0	0	0	0	0
その他	20	0	6	16	8	4	6	0	6	8	14	20	10

新潟白根総合病院

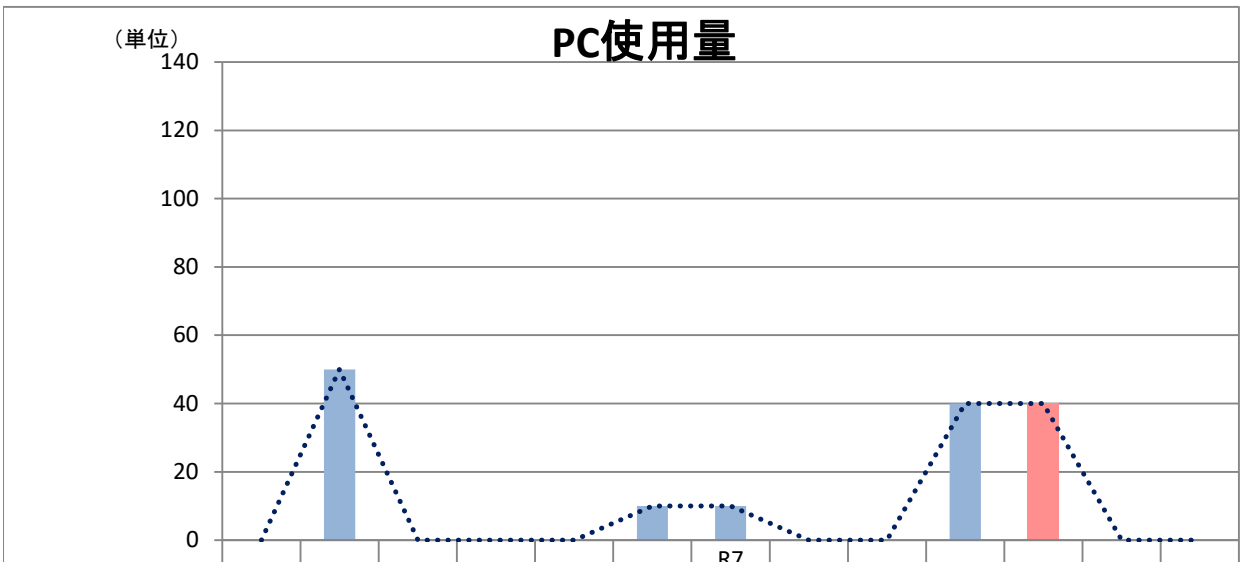

	07月	08月	09月	10月	11月	12月	R7 01月	02月	03月	04月	05月	06月	07月
その他	0	0	0	0	0	0	0	0	0	0	0	0	0
産婦人科	0	0	0	0	0	0	0	0	0	0	0	0	0
小児科	0	0	0	0	0	0	0	0	0	0	0	0	0
外科	0	50	0	0	0	10	10	0	0	40	0	0	0
内科	0	0	0	0	0	0	0	0	0	0	40	0	0
合計	0	50	0	0	0	10	10	0	0	40	40	0	0

新潟白根総合病院

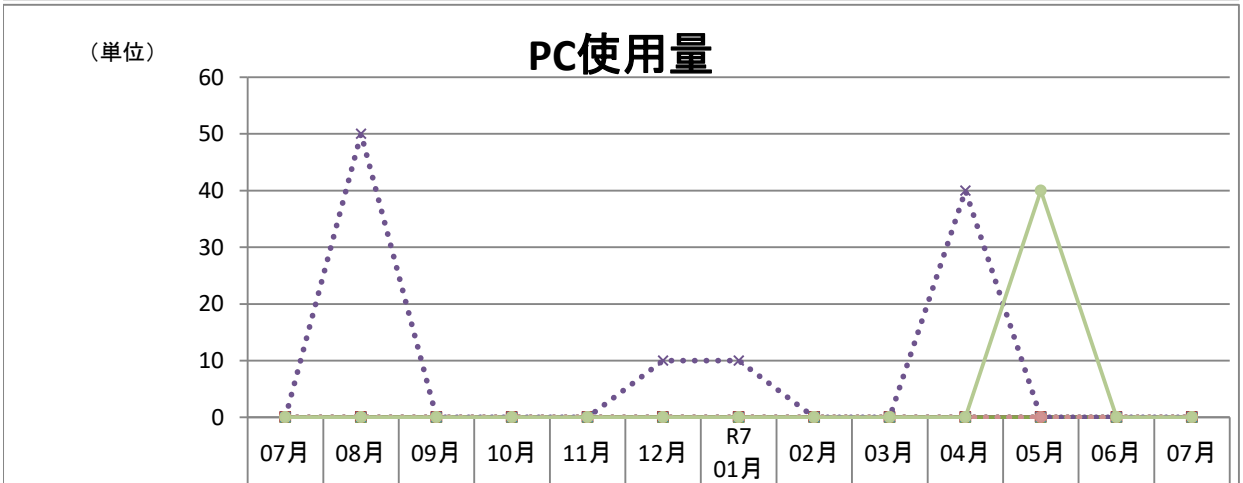

	07月	08月	09月	10月	11月	12月	R7 01月	02月	03月	04月	05月	06月	07月
血液内科	0	0	0	0	0	0	0	0	0	0	0	0	0
消化器内科	0	0	0	0	0	0	0	0	0	0	0	0	0
循環器内科	0	0	0	0	0	0	0	0	0	0	0	0	0
消化器外科	0	50	0	0	0	10	10	0	0	40	0	0	0
胸部外科	0	0	0	0	0	0	0	0	0	0	0	0	0
整形外科	0	0	0	0	0	0	0	0	0	0	0	0	0
脳神経外科	0	0	0	0	0	0	0	0	0	0	0	0	0
泌尿器科	0	0	0	0	0	0	0	0	0	0	0	0	0
その他	0	0	0	0	0	0	0	0	0	0	40	0	0

新潟白根総合病院

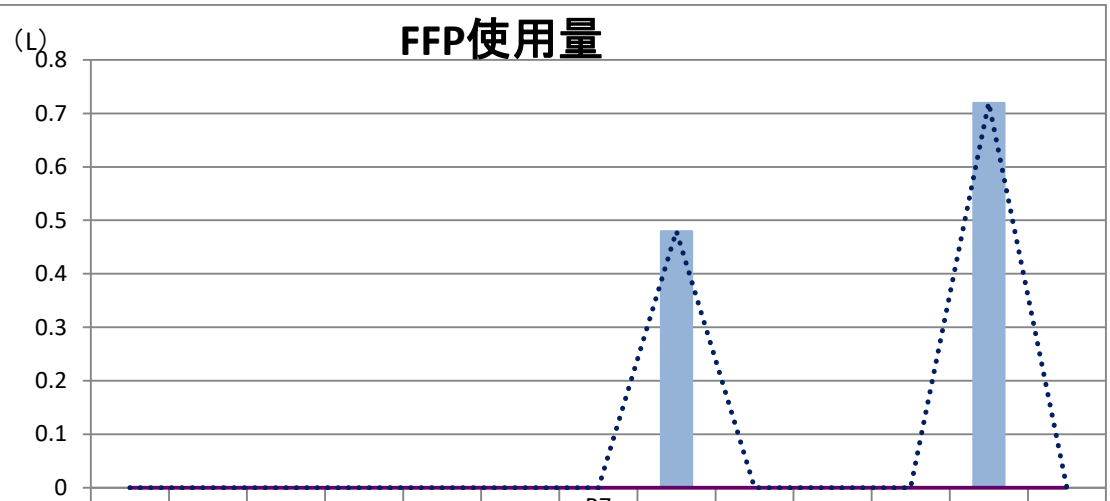

	07月	08月	09月	10月	11月	12月	R7 01月	02月	03月	04月	05月	06月	07月
その他	0	0	0	0	0	0	0	0	0	0	0	0	0
産婦人科	0	0	0	0	0	0	0	0	0	0	0	0	0
小児科	0	0	0	0	0	0	0	0	0	0	0	0	0
外科	0	0	0	0	0	0	0	0.48	0	0	0	0.72	0
内科	0	0	0	0	0	0	0	0	0	0	0	0	0
血漿交換	0	0	0	0	0	0	0	0	0	0	0	0	0
合計	0	0	0	0	0	0	0	0.48	0	0	0	0.72	0

新潟白根総合病院

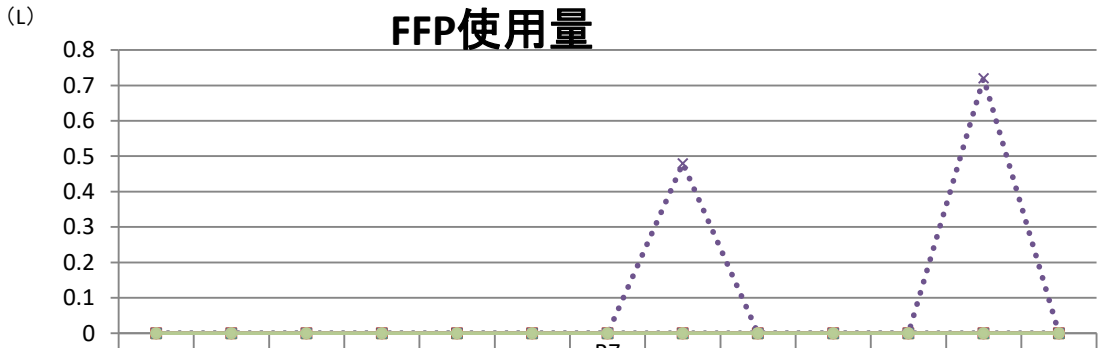

	07月	08月	09月	10月	11月	12月	R7 01月	02月	03月	04月	05月	06月	07月
血液内科	0	0	0	0	0	0	0	0	0	0	0	0	0
消化器内科	0	0	0	0	0	0	0	0	0	0	0	0	0
循環器内科	0	0	0	0	0	0	0	0	0	0	0	0	0
消化器外科	0	0	0	0	0	0	0	0.48	0	0	0	0.72	0
胸部外科	0	0	0	0	0	0	0	0	0	0	0	0	0
整形外科	0	0	0	0	0	0	0	0	0	0	0	0	0
脳神経外科	0	0	0	0	0	0	0	0	0	0	0	0	0
泌尿器科	0	0	0	0	0	0	0	0	0	0	0	0	0
その他	0	0	0	0	0	0	0	0	0	0	0	0	0

新潟白根総合病院

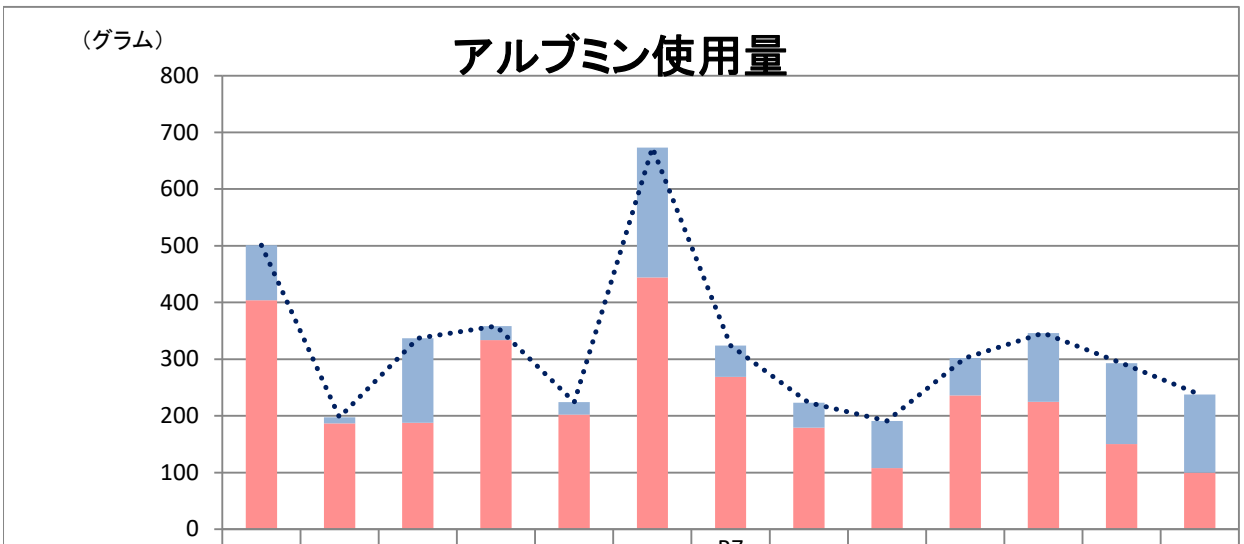

	07月	08月	09月	10月	11月	12月	R7 01月	02月	03月	04月	05月	06月	07月
その他	0	0	0	0	0	0	0	0	0	0	0	0	0
産婦人科	0	0	0	0	0	0	0	0	0	0	0	0	0
小児科	0	0	0	0	0	0	0	0	0	0	0	0	0
外科	97	11	149	25	22	229	55	44	83	66	121	143	137.5
内科	404	186.5	188	333.5	202	444	269	179	108	236	225	150	100
合計	501	197.5	337	358.5	224	673	324	223	191	302	346	293	237.5

新潟白根総合病院

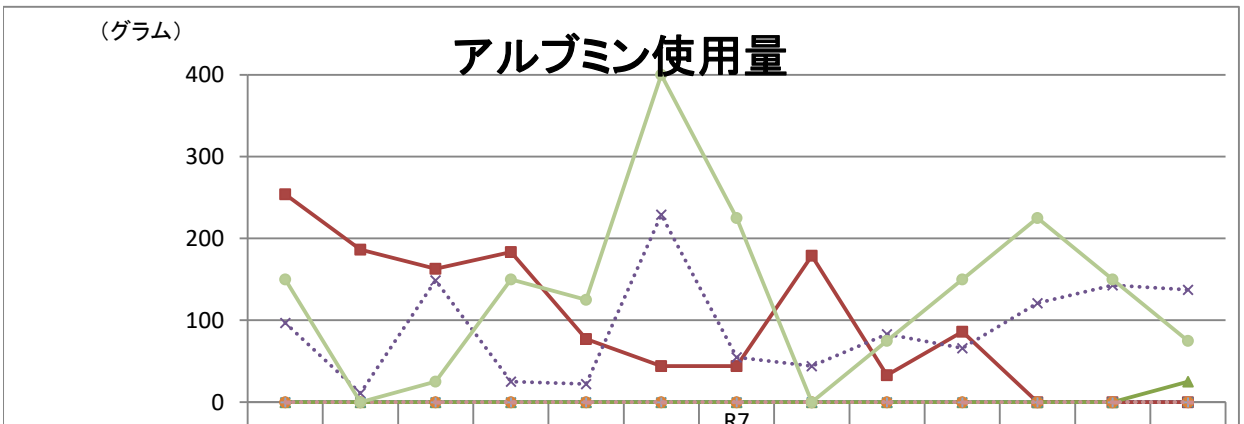

	07月	08月	09月	10月	11月	12月	R7 01月	02月	03月	04月	05月	06月	07月
血液内科	0	0	0	0	0	0	0	0	0	0	0	0	0
消化器内科	254	186.5	163	183.5	77	44	44	179	33	86	0	0	0
循環器内科	0	0	0	0	0	0	0	0	0	0	0	0	25
消化器外科	97	11	149	25	22	229	55	44	83	66	121	143	137.5
胸部外科	0	0	0	0	0	0	0	0	0	0	0	0	0
整形外科	0	0	0	0	0	0	0	0	0	0	0	0	0
脳神経外科	0	0	0	0	0	0	0	0	0	0	0	0	0
泌尿器科	0	0	0	0	0	0	0	0	0	0	0	0	0
その他	150	0	25	150	125	400	225	0	75	150	225	150	75

新潟白根総合病院

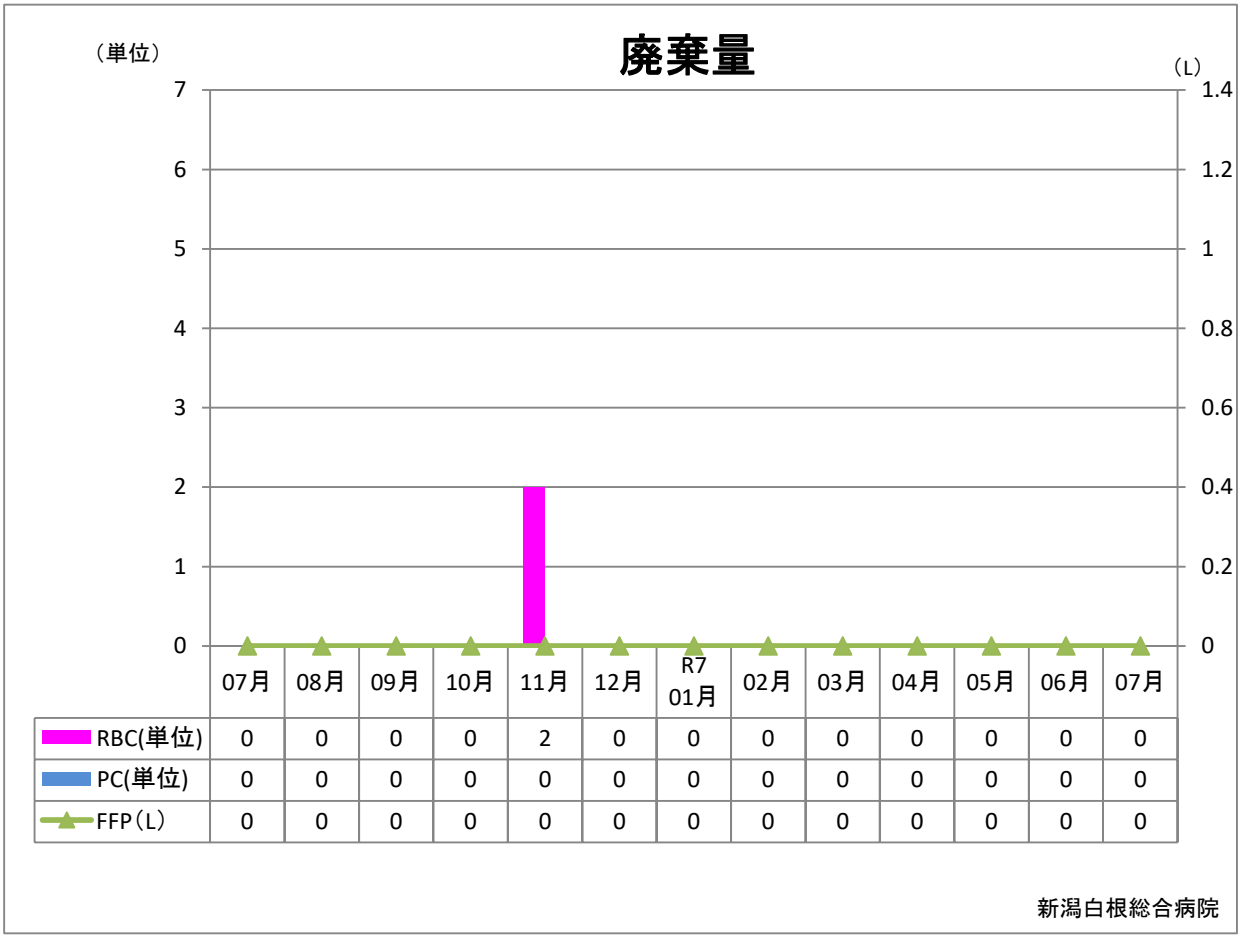

	07月	08月	09月	10月	11月	12月	R7 01月	02月	03月	04月	05月	06月	07月
RBC(単位)	0	0	0	0	2	0	0	0	0	0	0	0	0
PC(単位)	0	0	0	0	0	0	0	0	0	0	0	0	0
FFP（L）	0	0	0	0	0	0	0	0	0	0	0	0	0

新潟白根総合病院

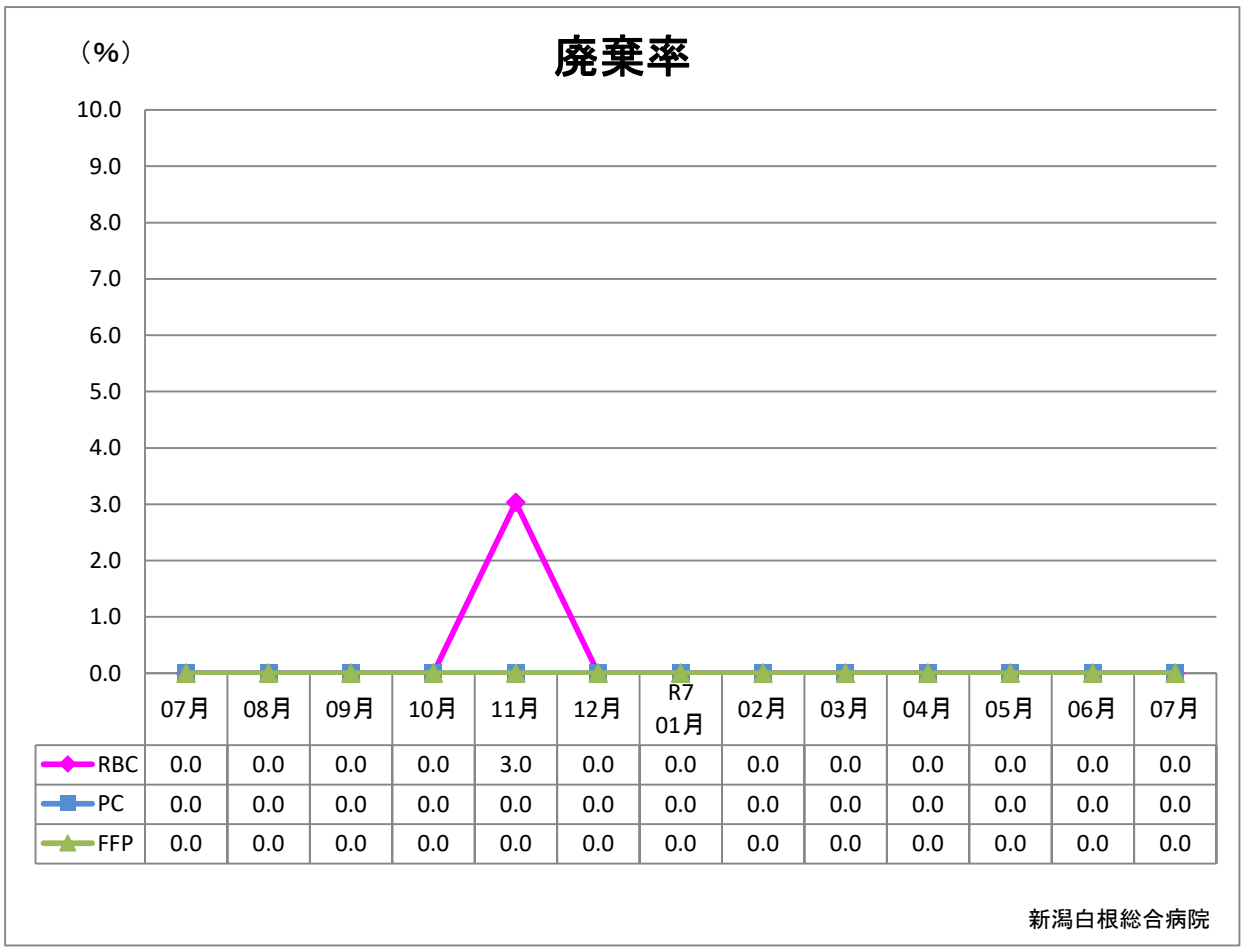

	07月	08月	09月	10月	11月	12月	R7 01月	02月	03月	04月	05月	06月	07月
RBC	0.0	0.0	0.0	0.0	3.0	0.0	0.0	0.0	0.0	0.0	0.0	0.0	0.0
PC	0.0	0.0	0.0	0.0	0.0	0.0	0.0	0.0	0.0	0.0	0.0	0.0	0.0
FFP	0.0	0.0	0.0	0.0	0.0	0.0	0.0	0.0	0.0	0.0	0.0	0.0	0.0

新潟白根総合病院

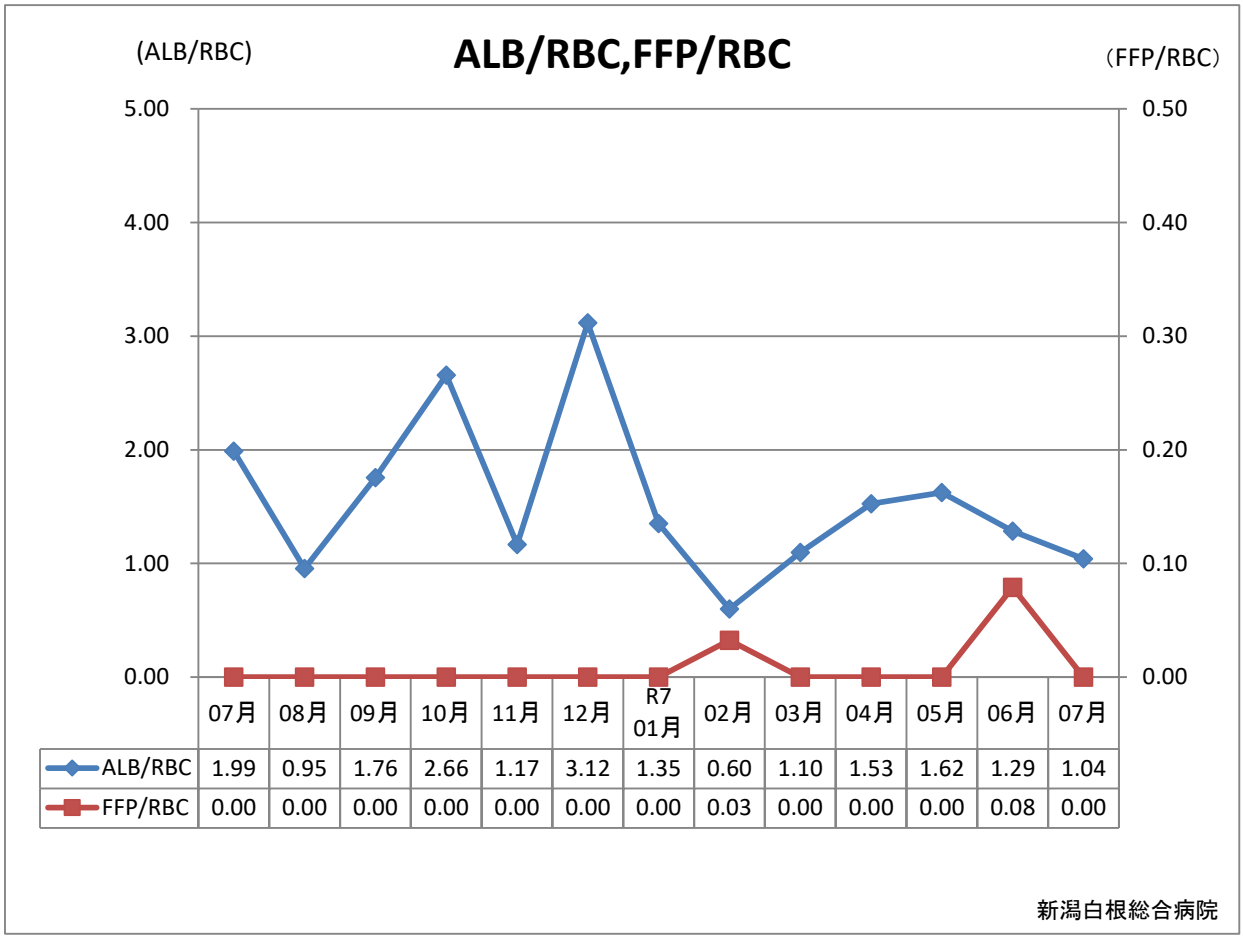
ALB/RBC,FFP/RBC
(ALB/RBC)
(FFP/RBC)
5.00
4.00
3.00
2.00
1.00
0.00
0.50
0.40
0.30
0.20
0.10
0.00
07月 08月 09月 10月 11月 12月 R7 01月 02月 03月 04月 05月 06月 07月
ALB/RBC 1.99 0.95 1.76 2.66 1.17 3.12 1.35 0.60 1.10 1.53 1.62 1.29 1.04
FFP/RBC 0.00 0.00 0.00 0.00 0.00 0.00 0.00 0.03 0.00 0.00 0.00 0.08 0.00
新潟白根総合病院