輸血患者延べ人数

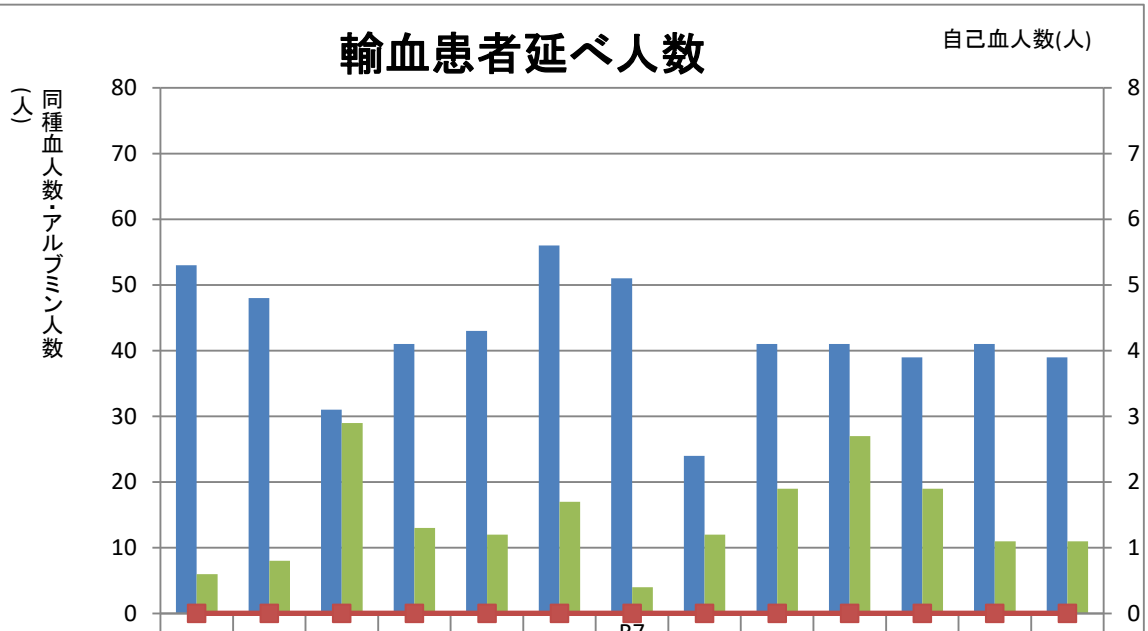

	07月	08月	09月	10月	11月	12月	R7 01月	02月	03月	04月	05月	06月	07月
同種血人数	53	48	31	41	43	56	51	24	41	41	39	41	39
アルブミン人数	6	8	29	13	12	17	4	12	19	27	19	11	11
自己血人数	0	0	0	0	0	0	0	0	0	0	0	0	0

下越病院

年代別輸血患者延べ人数

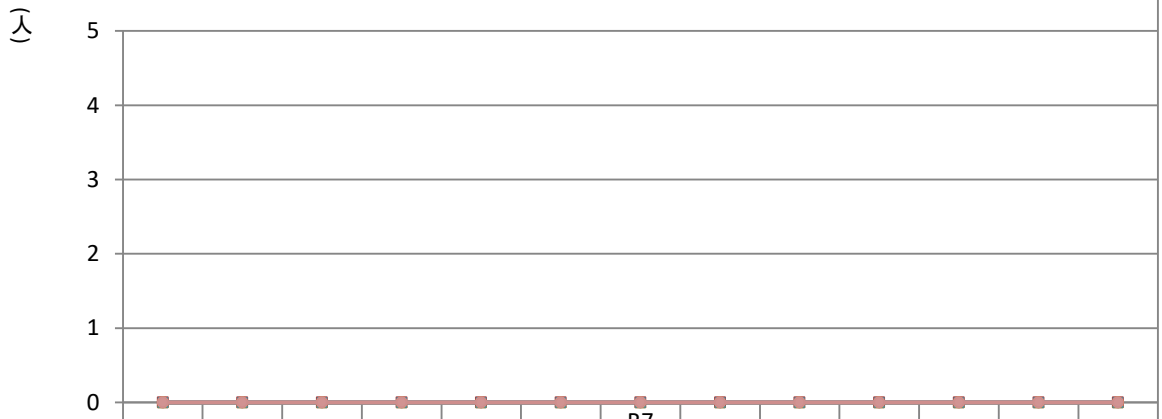

	07月	08月	09月	10月	11月	12月	R7 01月	02月	03月	04月	05月	06月	07月
0～9歳	0	0	0	0	0	0	0	0	0	0	0	0	0
10～19歳	0	0	0	0	0	0	0	0	0	0	0	0	0
20～29歳	0	0	0	0	0	0	0	0	0	0	0	0	0
30～39歳	0	0	0	0	0	0	0	0	0	0	0	0	0
40～49歳	0	0	0	0	0	0	0	0	0	0	0	0	0
50～59歳	0	0	0	0	0	0	0	0	0	0	0	0	0
60～69歳	0	0	0	0	0	0	0	0	0	0	0	0	0
70歳以上	0	0	0	0	0	0	0	0	0	0	0	0	0

下越病院

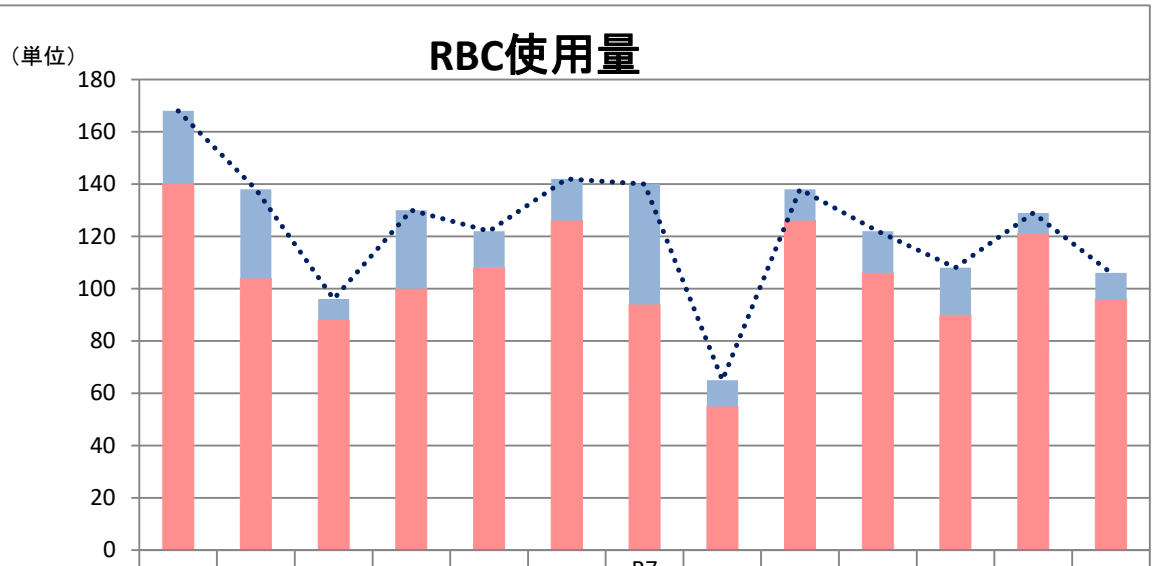

	07月	08月	09月	10月	11月	12月	R7 01月	02月	03月	04月	05月	06月	07月
その他	0	0	0	0	0	0	0	0	0	0	0	0	0
産婦人科	0	0	0	0	0	0	0	0	0	0	0	0	0
小児科	0	0	0	0	0	0	0	0	0	0	0	0	0
外科	28	34	8	30	14	16	46	10	12	16	18	8	10
内科	140	104	88	100	108	126	94	55	126	106	90	121	96
合計	168	138	96	130	122	142	140	65	138	122	108	129	106

下越病院

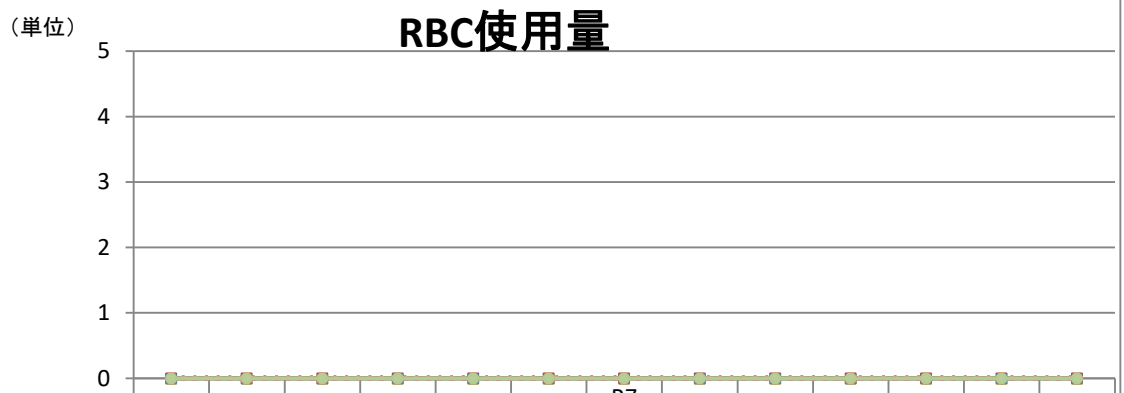

	07月	08月	09月	10月	11月	12月	R7 01月	02月	03月	04月	05月	06月	07月
血液内科	0	0	0	0	0	0	0	0	0	0	0	0	0
消化器内科	0	0	0	0	0	0	0	0	0	0	0	0	0
循環器内科	0	0	0	0	0	0	0	0	0	0	0	0	0
消化器外科	0	0	0	0	0	0	0	0	0	0	0	0	0
胸部外科	0	0	0	0	0	0	0	0	0	0	0	0	0
整形外科	0	0	0	0	0	0	0	0	0	0	0	0	0
脳神経外科	0	0	0	0	0	0	0	0	0	0	0	0	0
泌尿器科	0	0	0	0	0	0	0	0	0	0	0	0	0
その他	0	0	0	0	0	0	0	0	0	0	0	0	0

下越病院

PC使用量

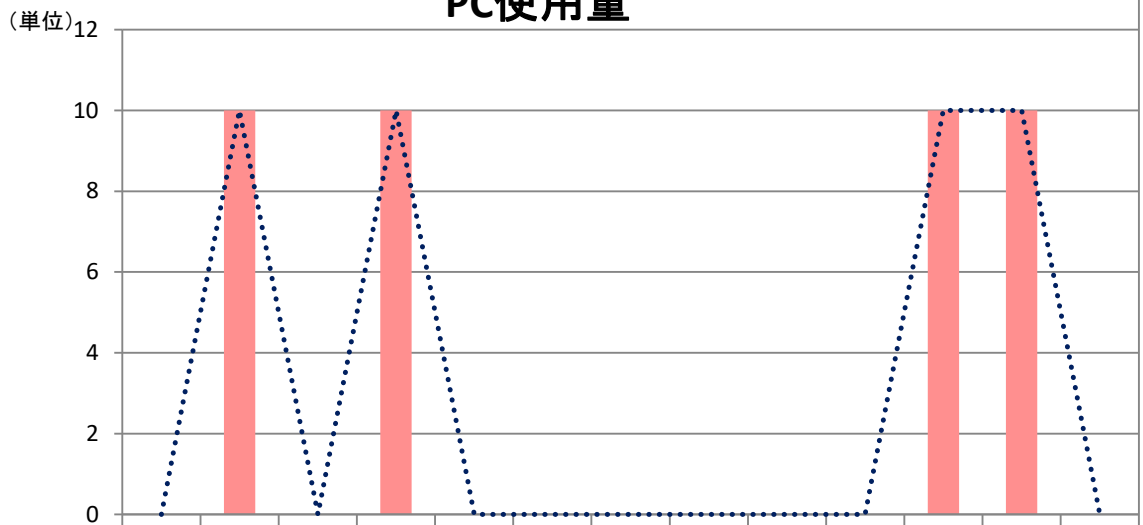

	07月	08月	09月	10月	11月	12月	R7 01月	02月	03月	04月	05月	06月	07月
その他	0	0	0	0	0	0	0	0	0	0	0	0	0
産婦人科	0	0	0	0	0	0	0	0	0	0	0	0	0
小児科	0	0	0	0	0	0	0	0	0	0	0	0	0
外科	0	0	0	0	0	0	0	0	0	0	0	0	0
内科	0	10	0	10	0	0	0	0	0	0	10	10	0
合計	0	10	0	10	0	0	0	0	0	0	10	10	0

下越病院

PC使用量

	07月	08月	09月	10月	11月	12月	R7 01月	02月	03月	04月	05月	06月	07月
血液内科	0	0	0	0	0	0	0	0	0	0	0	0	0
消化器内科	0	0	0	0	0	0	0	0	0	0	0	0	0
循環器内科	0	0	0	0	0	0	0	0	0	0	0	0	0
消化器外科	0	0	0	0	0	0	0	0	0	0	0	0	0
胸部外科	0	0	0	0	0	0	0	0	0	0	0	0	0
整形外科	0	0	0	0	0	0	0	0	0	0	0	0	0
脳神経外科	0	0	0	0	0	0	0	0	0	0	0	0	0
泌尿器科	0	0	0	0	0	0	0	0	0	0	0	0	0
その他	0	0	0	0	0	0	0	0	0	0	0	0	0

下越病院

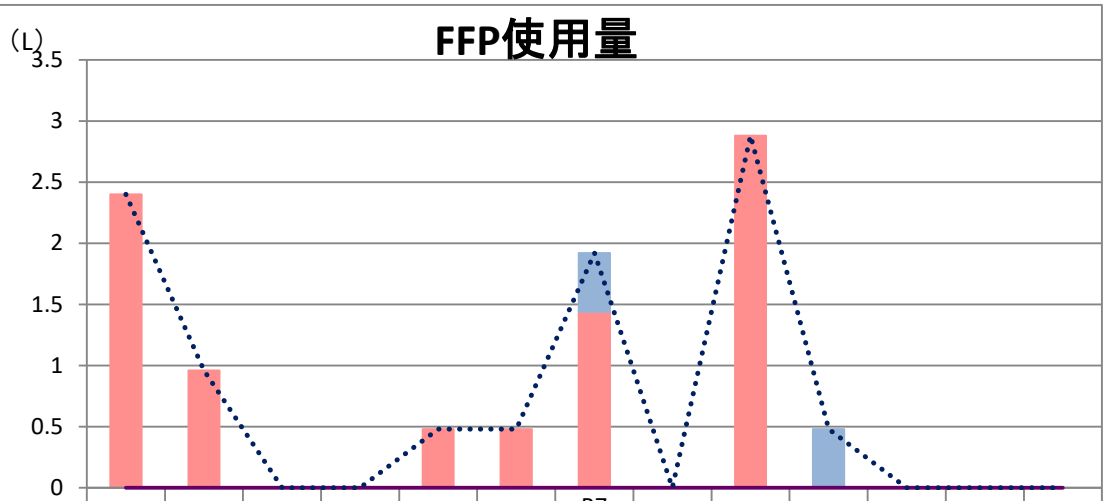

	07月	08月	09月	10月	11月	12月	R7 01月	02月	03月	04月	05月	06月	07月
その他	0	0	0	0	0	0	0	0	0	0	0	0	0
産婦人科	0	0	0	0	0	0	0	0	0	0	0	0	0
小児科	0	0	0	0	0	0	0	0	0	0	0	0	0
外科	0	0	0	0	0	0	0.48	0	0	0.48	0	0	0
内科	2.4	0.96	0	0	0.48	0.48	1.44	0	2.88	0	0	0	0
血漿交換	0	0	0	0	0	0	0	0	0	0	0	0	0
合計	2.4	0.96	0	0	0.48	0.48	1.92	0	2.88	0.48	0	0	0

下越病院

	07月	08月	09月	10月	11月	12月	R7 01月	02月	03月	04月	05月	06月	07月
血液内科	0	0	0	0	0	0	0	0	0	0	0	0	0
消化器内科	0	0	0	0	0	0	0	0	0	0	0	0	0
循環器内科	0	0	0	0	0	0	0	0	0	0	0	0	0
消化器外科	0	0	0	0	0	0	0	0	0	0	0	0	0
胸部外科	0	0	0	0	0	0	0	0	0	0	0	0	0
整形外科	0	0	0	0	0	0	0	0	0	0	0	0	0
脳神経外科	0	0	0	0	0	0	0	0	0	0	0	0	0
泌尿器科	0	0	0	0	0	0	0	0	0	0	0	0	0
その他	0	0	0	0	0	0	0	0	0	0	0	0	0

下越病院

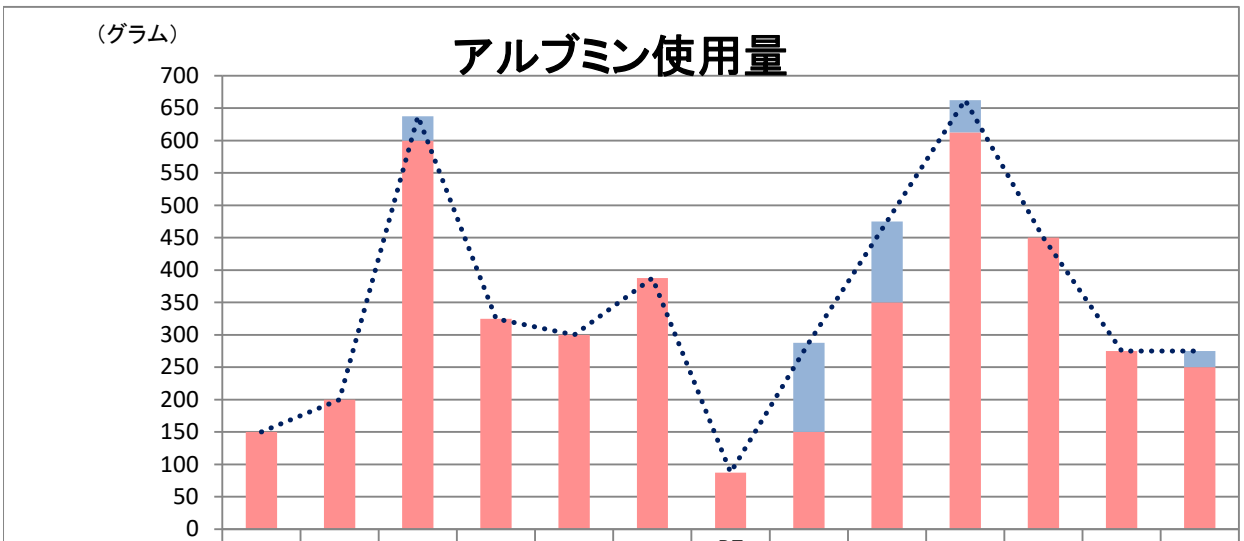

	07月	08月	09月	10月	11月	12月	R7 01月	02月	03月	04月	05月	06月	07月
その他	0	0	0	0	0	0	0	0	0	0	0	0	0
産婦人科	0	0	0	0	0	0	0	0	0	0	0	0	0
小児科	0	0	0	0	0	0	0	0	0	0	0	0	0
外科	0	0	37.5	0	0	0	0	137.5	125	50	0	0	25
内科	150	200	600	325	300	387.5	87.5	150	350	612.5	450	275	250
合計	150	200	637.5	325	300	387.5	87.5	287.5	475	662.5	450	275	275

下越病院

	07月	08月	09月	10月	11月	12月	R7 01月	02月	03月	04月	05月	06月	07月
血液内科	0	0	0	0	0	0	0	0	0	0	0	0	0
消化器内科	0	0	0	0	0	0	0	0	0	0	0	0	0
循環器内科	0	0	0	0	0	0	0	0	0	0	0	0	0
消化器外科	0	0	0	0	0	0	0	0	0	0	0	0	0
胸部外科	0	0	0	0	0	0	0	0	0	0	0	0	0
整形外科	0	0	0	0	0	0	0	0	0	0	0	0	0
脳神経外科	0	0	0	0	0	0	0	0	0	0	0	0	0
泌尿器科	0	0	0	0	0	0	0	0	0	0	0	0	0
その他	0	0	0	0	0	0	0	0	0	0	0	0	0

下越病院

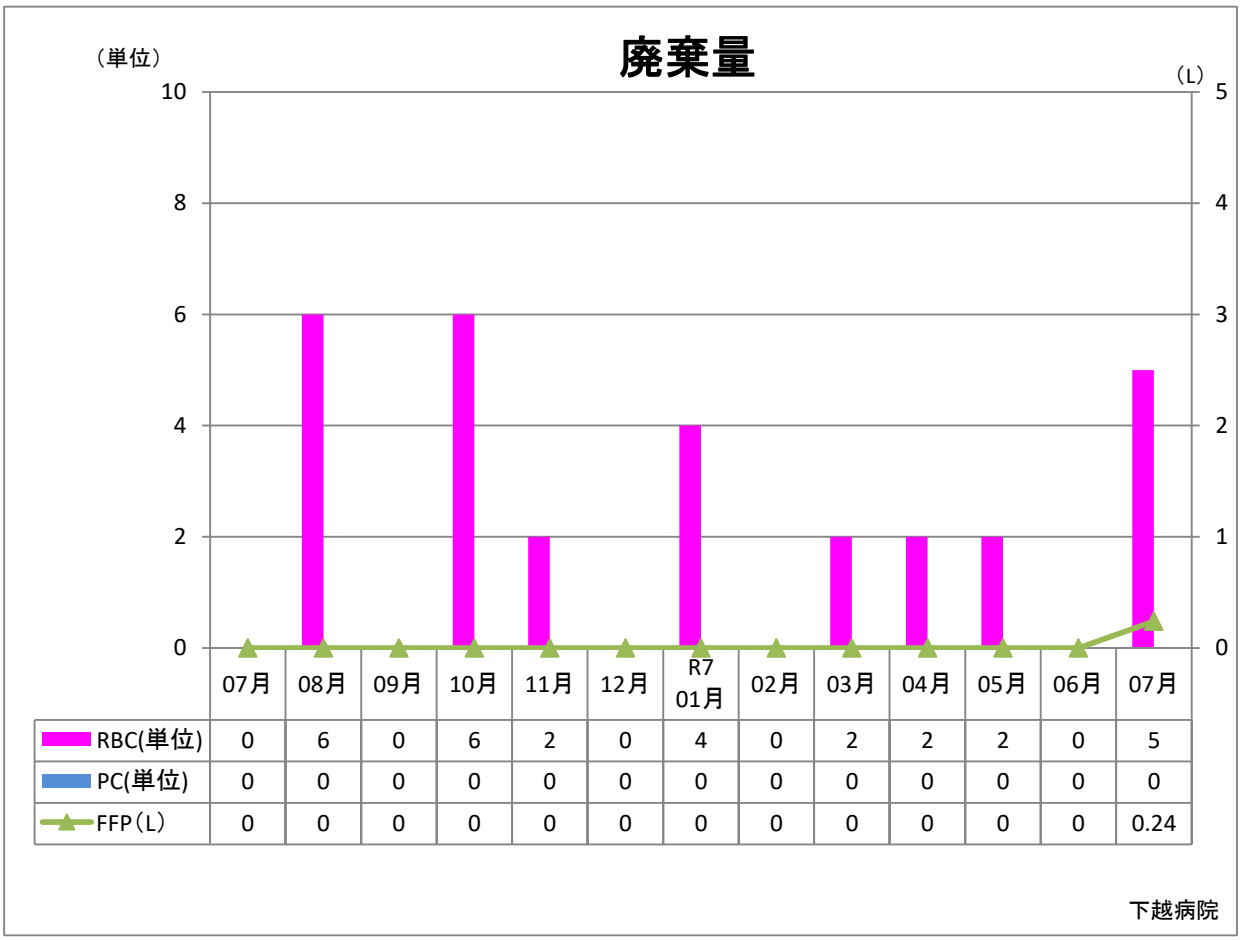
廃棄量
（単位）
（L）
10
8
6
4
2
0
5
4
3
2
1
0
07月 08月 09月 10月 11月 12月 R7 01月 02月 03月 04月 05月 06月 07月
RBC(単位) 0 6 0 6 2 0 4 0 2 2 2 0 5
PC(単位) 0 0 0 0 0 0 0 0 0 0 0 0 0
FFP（L） 0 0 0 0 0 0 0 0 0 0 0 0 0.24
下越病院

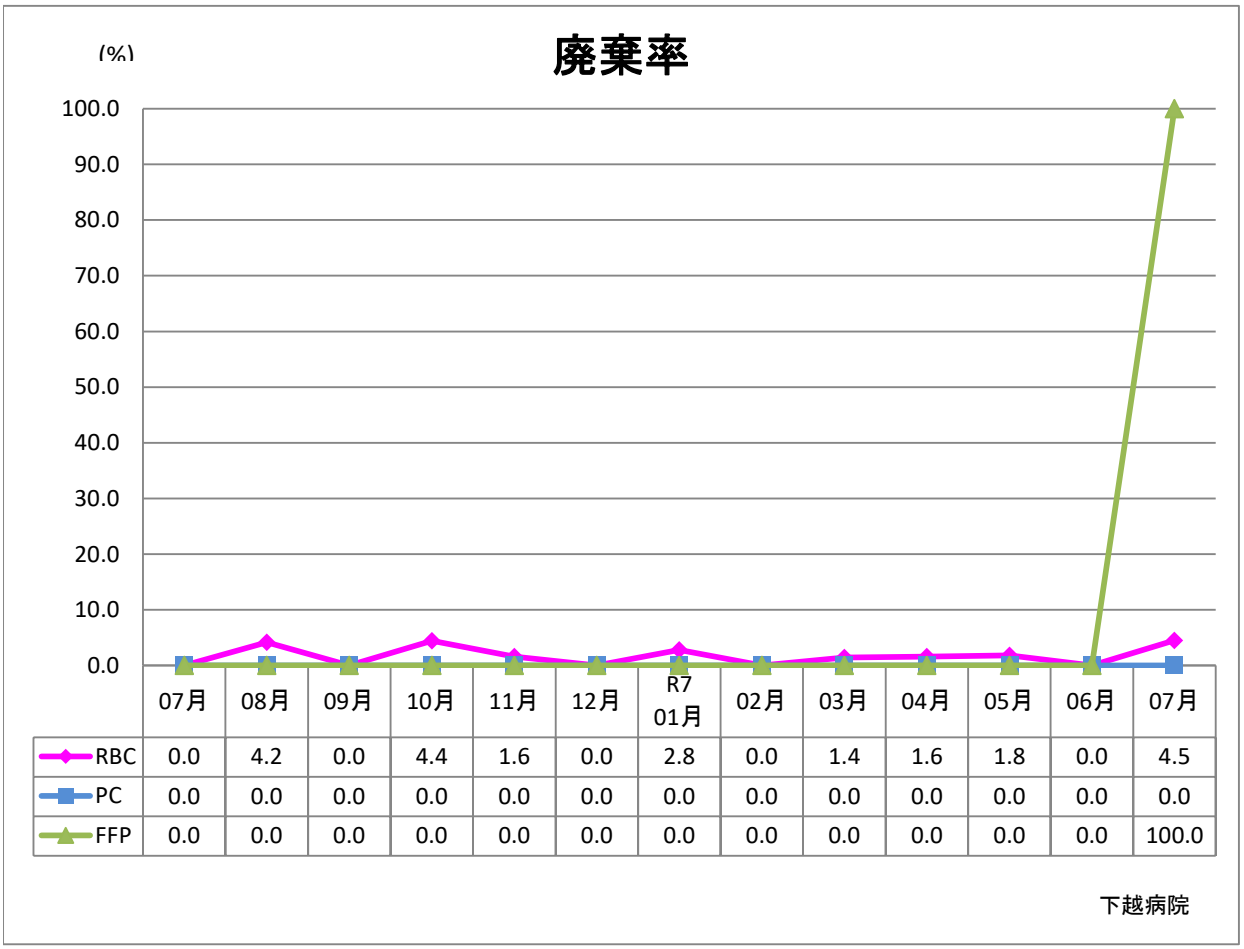
廃棄率
(%)
100.0
90.0
80.0
70.0
60.0
50.0
40.0
30.0
20.0
10.0
0.0
07月 08月 09月 10月 11月 12月 R7 01月 02月 03月 04月 05月 06月 07月
RBC 0.0 4.2 0.0 4.4 1.6 0.0 2.8 0.0 1.4 1.6 1.8 0.0 4.5
PC 0.0 0.0 0.0 0.0 0.0 0.0 0.0 0.0 0.0 0.0 0.0 0.0 0.0
FFP 0.0 0.0 0.0 0.0 0.0 0.0 0.0 0.0 0.0 0.0 0.0 0.0 100.0
下越病院

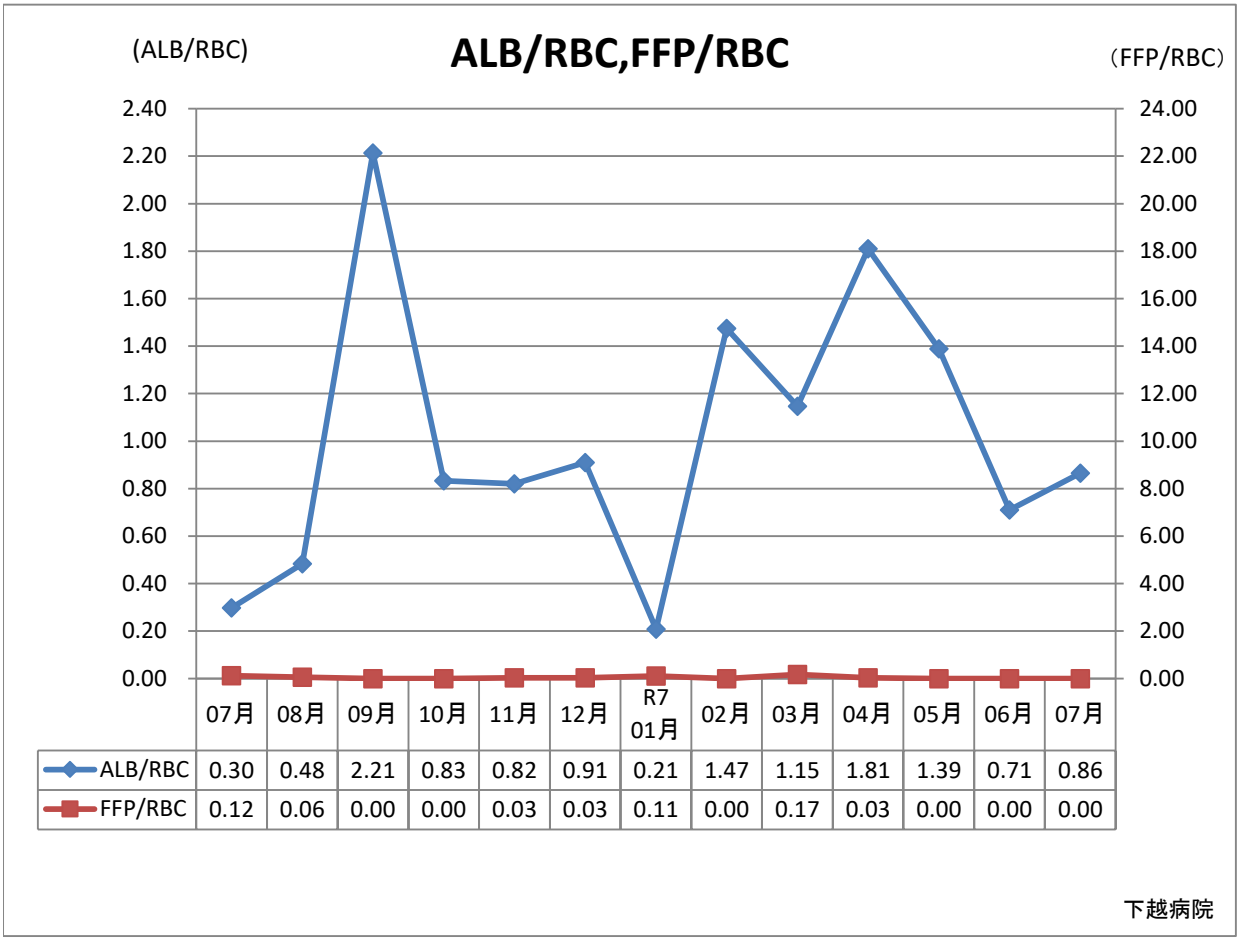

	07月	08月	09月	10月	11月	12月	R7 01月	02月	03月	04月	05月	06月	07月
ALB/RBC	0.30	0.48	2.21	0.83	0.82	0.91	0.21	1.47	1.15	1.81	1.39	0.71	0.86
FFP/RBC	0.12	0.06	0.00	0.00	0.03	0.03	0.11	0.00	0.17	0.03	0.00	0.00	0.00