輸血患者延べ人数

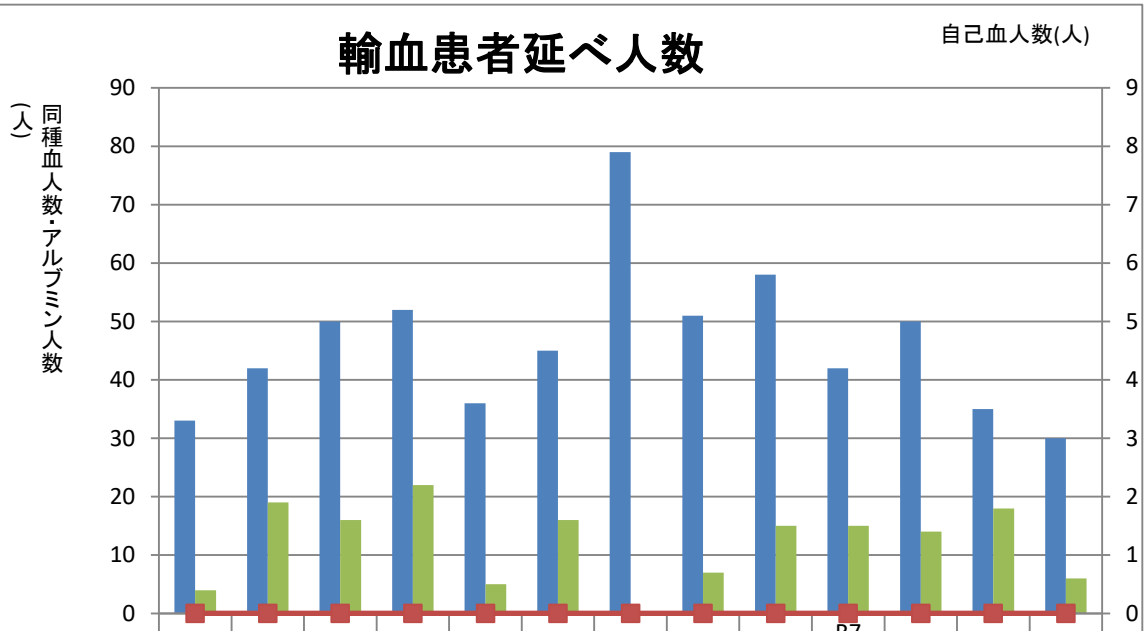

	04月	05月	06月	07月	08月	09月	10月	11月	12月	R7 01月	02月	03月	04月
同種血人数	33	42	50	52	36	45	79	51	58	42	50	35	30
アルブミン人数	4	19	16	22	5	16	0	7	15	15	14	18	6
自己血人数	0	0	0	0	0	0	0	0	0	0	0	0	0

新潟県厚生連糸魚川総合病院

年代別輸血患者延べ人数

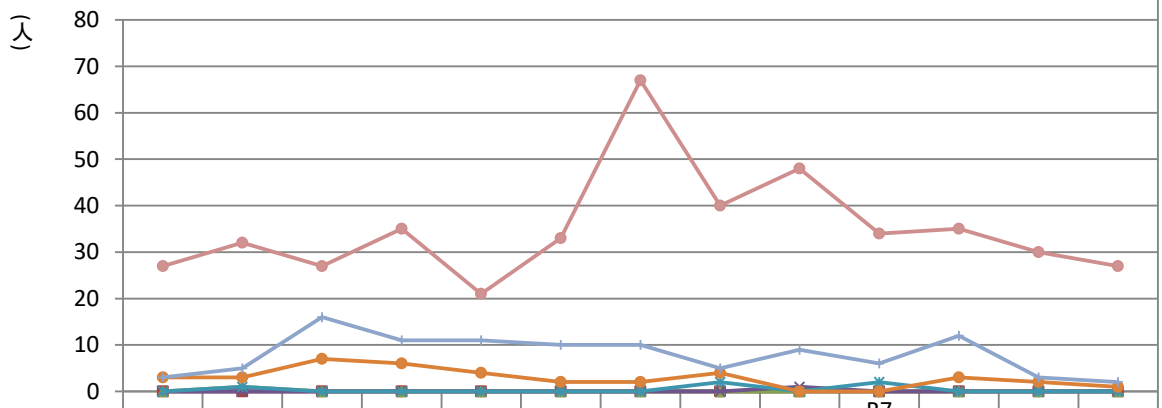

	04月	05月	06月	07月	08月	09月	10月	11月	12月	R7 01月	02月	03月	04月
0～9歳	0	0	0	0	0	0	0	0	0	0	0	0	0
10～19歳	0	0	0	0	0	0	0	0	0	0	0	0	0
20～29歳	0	1	0	0	0	0	0	0	0	0	0	0	0
30～39歳	0	0	0	0	0	0	0	0	1	0	0	0	0
40～49歳	0	1	0	0	0	0	0	2	0	2	0	0	0
50～59歳	3	3	7	6	4	2	2	4	0	0	3	2	1
60～69歳	3	5	16	11	11	10	10	5	9	6	12	3	2
70歳以上	27	32	27	35	21	33	67	40	48	34	35	30	27

新潟県厚生連糸魚川総合病院

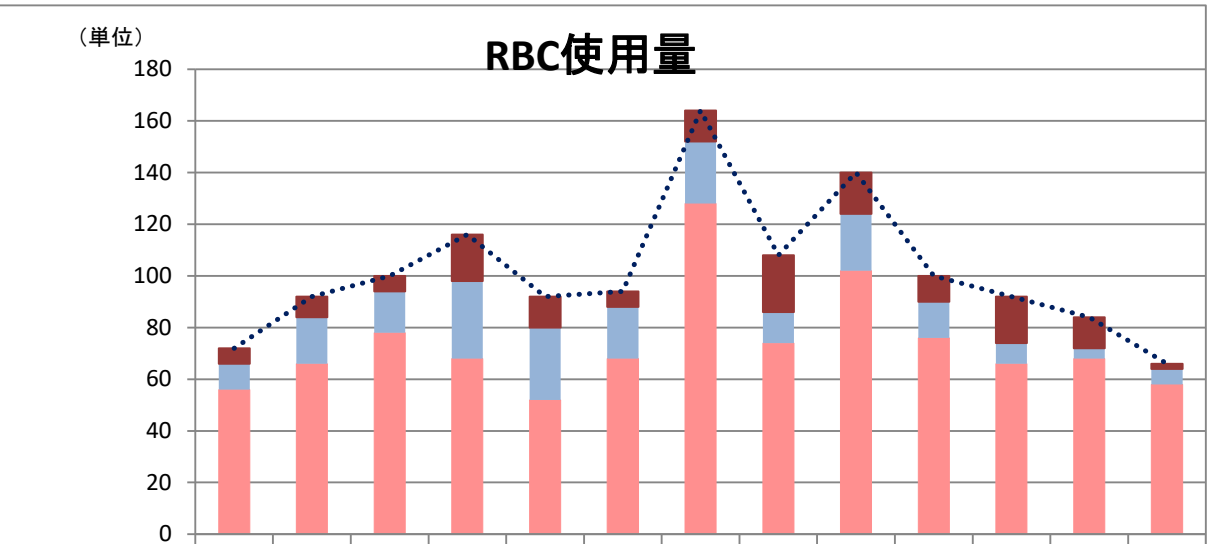

	04月	05月	06月	07月	08月	09月	10月	11月	12月	R7 01月	02月	03月	04月
その他	6	8	6	18	12	6	12	22	16	10	18	12	2
産婦人科	0	0	0	0	0	0	0	0	0	0	0	0	0
小児科	0	0	0	0	0	0	0	0	0	0	0	0	0
外科	10	18	16	30	28	20	24	12	22	14	8	4	6
内科	56	66	78	68	52	68	128	74	102	76	66	68	58
合計	72	92	100	116	92	94	164	108	140	100	92	84	66

新潟県厚生連糸魚川総合病院

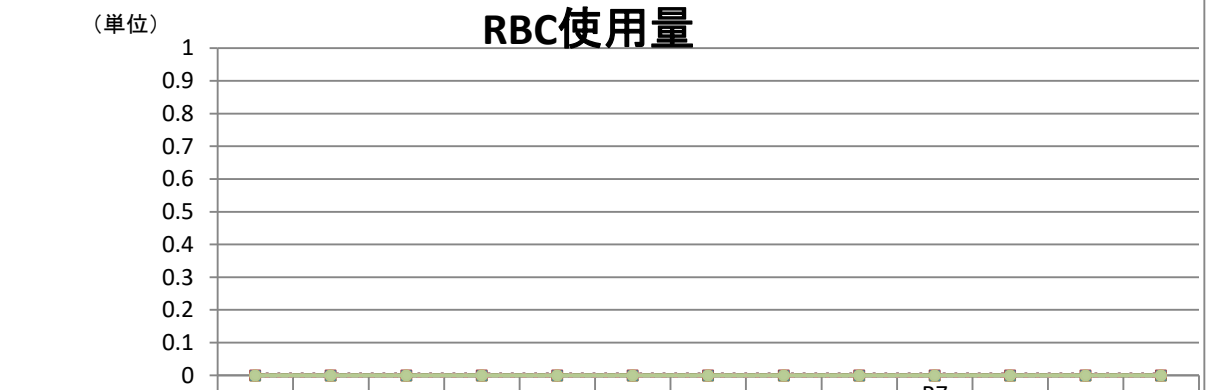

	04月	05月	06月	07月	08月	09月	10月	11月	12月	R7 01月	02月	03月	04月
血液内科	0	0	0	0	0	0	0	0	0	0	0	0	0
消化器内科	0	0	0	0	0	0	0	0	0	0	0	0	0
循環器内科	0	0	0	0	0	0	0	0	0	0	0	0	0
消化器外科	0	0	0	0	0	0	0	0	0	0	0	0	0
胸部外科	0	0	0	0	0	0	0	0	0	0	0	0	0
整形外科	0	0	0	0	0	0	0	0	0	0	0	0	0
脳神経外科	0	0	0	0	0	0	0	0	0	0	0	0	0
泌尿器科	0	0	0	0	0	0	0	0	0	0	0	0	0
その他	0	0	0	0	0	0	0	0	0	0	0	0	0

新潟県厚生連糸魚川総合病院

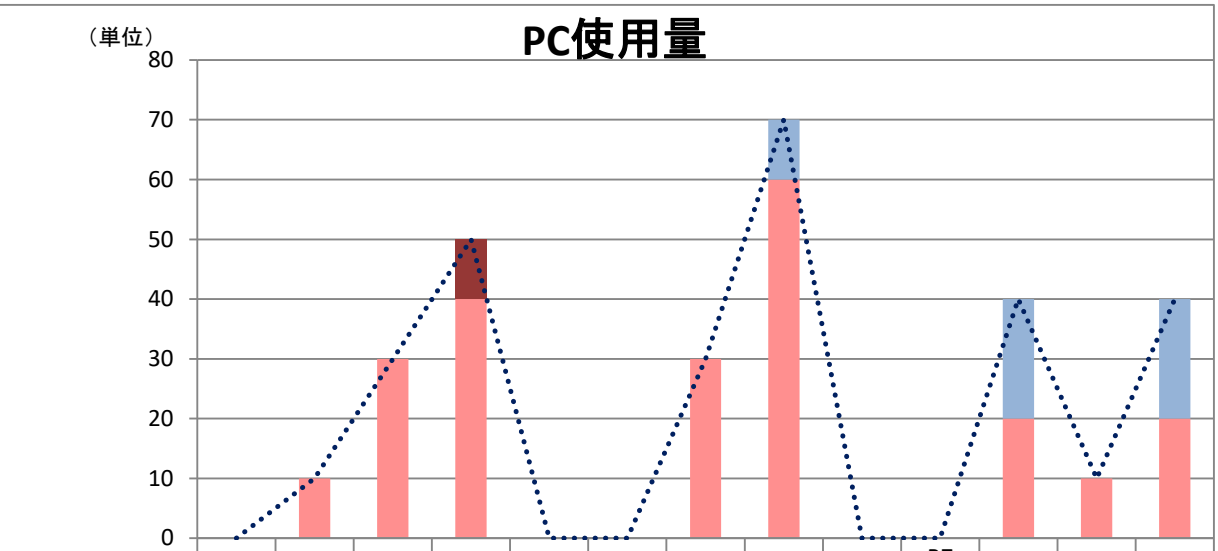

	04月	05月	06月	07月	08月	09月	10月	11月	12月	R7 01月	02月	03月	04月
その他	0	0	0	10	0	0	0	0	0	0	0	0	0
産婦人科	0	0	0	0	0	0	0	0	0	0	0	0	0
小児科	0	0	0	0	0	0	0	0	0	0	0	0	0
外科	0	0	0	0	0	0	0	10	0	0	20	0	20
内科	0	10	30	40	0	0	30	60	0	0	20	10	20
合計	0	10	30	50	0	0	30	70	0	0	40	10	40

新潟県厚生連糸魚川総合病院

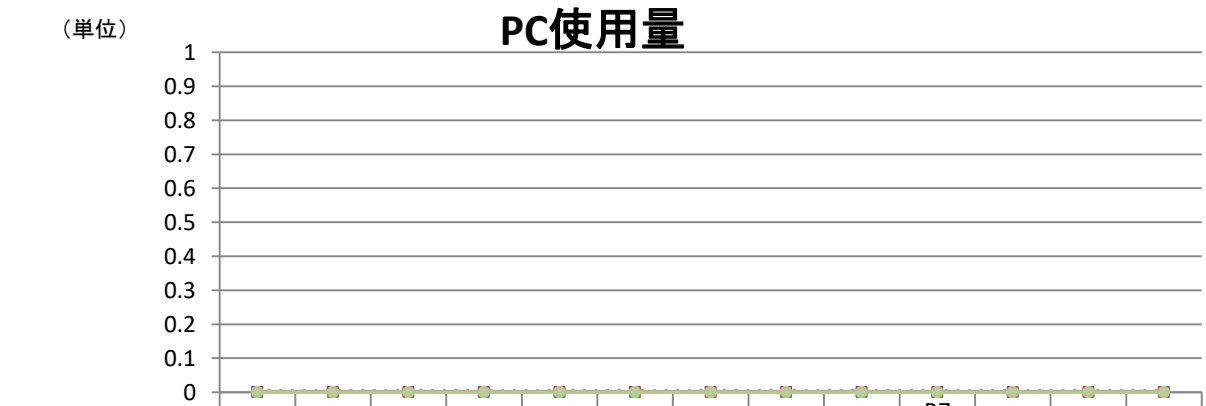

	04月	05月	06月	07月	08月	09月	10月	11月	12月	R7 01月	02月	03月	04月
血液内科	0	0	0	0	0	0	0	0	0	0	0	0	0
消化器内科	0	0	0	0	0	0	0	0	0	0	0	0	0
循環器内科	0	0	0	0	0	0	0	0	0	0	0	0	0
消化器外科	0	0	0	0	0	0	0	0	0	0	0	0	0
胸部外科	0	0	0	0	0	0	0	0	0	0	0	0	0
整形外科	0	0	0	0	0	0	0	0	0	0	0	0	0
脳神経外科	0	0	0	0	0	0	0	0	0	0	0	0	0
泌尿器科	0	0	0	0	0	0	0	0	0	0	0	0	0
その他	0	0	0	0	0	0	0	0	0	0	0	0	0

新潟県厚生連糸魚川総合病院

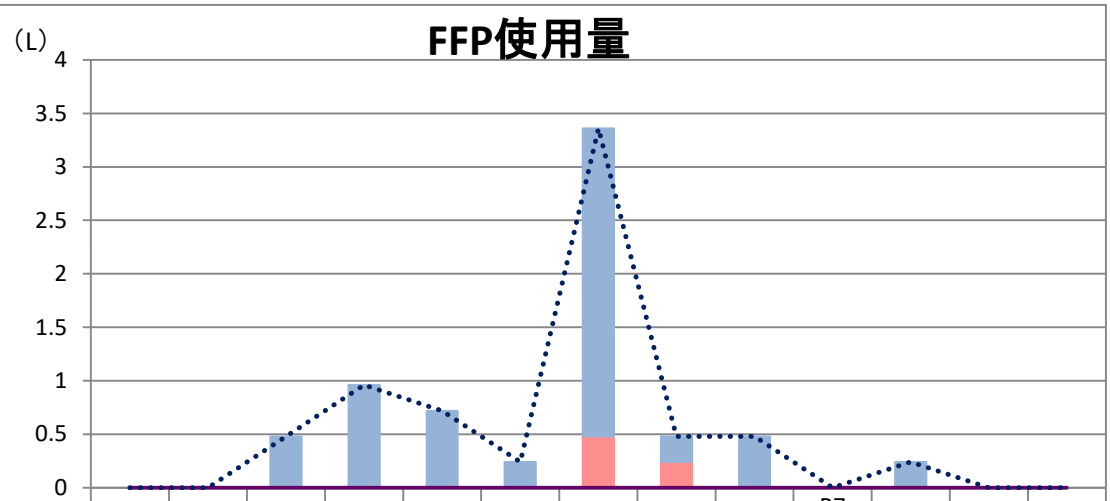

	04月	05月	06月	07月	08月	09月	10月	11月	12月	R7 01月	02月	03月	04月
その他	0	0	0	0	0	0	0	0	0	0	0	0	0
産婦人科	0	0	0	0	0	0	0	0	0	0	0	0	0
小児科	0	0	0	0	0	0	0	0	0	0	0	0	0
外科	0	0	0.48	0.96	0.72	0.24	2.88	0.24	0.48	0	0.24	0	0
内科	0	0	0	0	0	0	0.48	0.24	0	0	0	0	0
血漿交換	0	0	0	0	0	0	0	0	0	0	0	0	0
合計	0	0	0.48	0.96	0.72	0.24	3.36	0.48	0.48	0	0.24	0	0

新潟県厚生連糸魚川総合病院

	04月	05月	06月	07月	08月	09月	10月	11月	12月	R7 01月	02月	03月	04月
血液内科	0	0	0	0	0	0	0	0	0	0	0	0	0
消化器内科	0	0	0	0	0	0	0	0	0	0	0	0	0
循環器内科	0	0	0	0	0	0	0	0	0	0	0	0	0
消化器外科	0	0	0	0	0	0	0	0	0	0	0	0	0
胸部外科	0	0	0	0	0	0	0	0	0	0	0	0	0
整形外科	0	0	0	0	0	0	0	0	0	0	0	0	0
脳神経外科	0	0	0	0	0	0	0	0	0	0	0	0	0
泌尿器科	0	0	0	0	0	0	0	0	0	0	0	0	0
その他	0	0	0	0	0	0	0	0	0	0	0	0	0

新潟県厚生連糸魚川総合病院

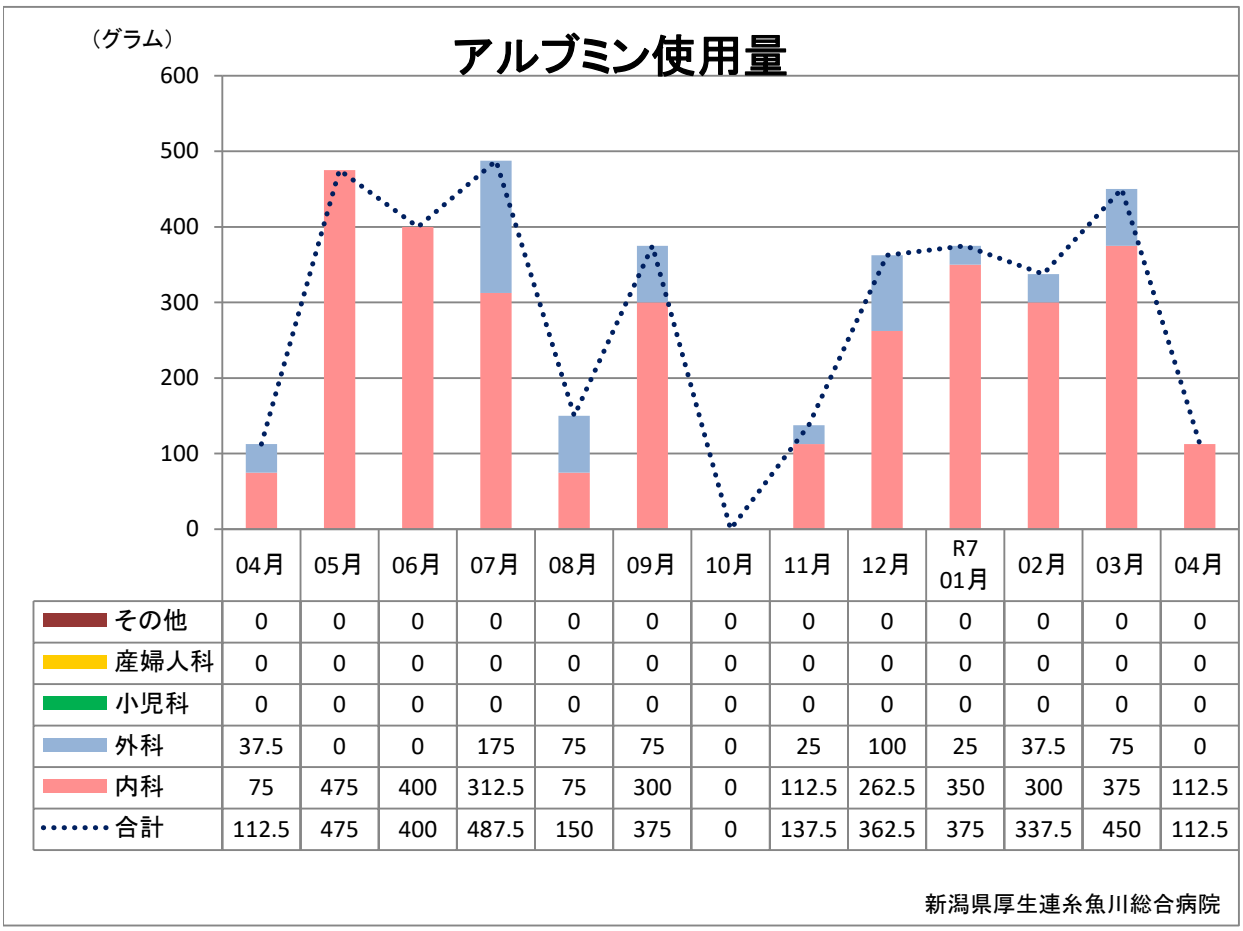

	04月	05月	06月	07月	08月	09月	10月	11月	12月	R7 01月	02月	03月	04月
その他	0	0	0	0	0	0	0	0	0	0	0	0	0
産婦人科	0	0	0	0	0	0	0	0	0	0	0	0	0
小児科	0	0	0	0	0	0	0	0	0	0	0	0	0
外科	37.5	0	0	175	75	75	0	25	100	25	37.5	75	0
内科	75	475	400	312.5	75	300	0	112.5	262.5	350	300	375	112.5
合計	112.5	475	400	487.5	150	375	0	137.5	362.5	375	337.5	450	112.5

新潟県厚生連糸魚川総合病院

	04月	05月	06月	07月	08月	09月	10月	11月	12月	R7 01月	02月	03月	04月
血液内科	0	0	0	0	0	0	0	0	0	0	0	0	0
消化器内科	0	0	0	0	0	0	0	0	0	0	0	0	0
循環器内科	0	0	0	0	0	0	0	0	0	0	0	0	0
消化器外科	0	0	0	0	0	0	0	0	0	0	0	0	0
胸部外科	0	0	0	0	0	0	0	0	0	0	0	0	0
整形外科	0	0	0	0	0	0	0	0	0	0	0	0	0
脳神経外科	0	0	0	0	0	0	0	0	0	0	0	0	0
泌尿器科	0	0	0	0	0	0	0	0	0	0	0	0	0
その他	0	0	0	0	0	0	0	0	0	0	0	0	0

新潟県厚生連糸魚川総合病院

廃棄量

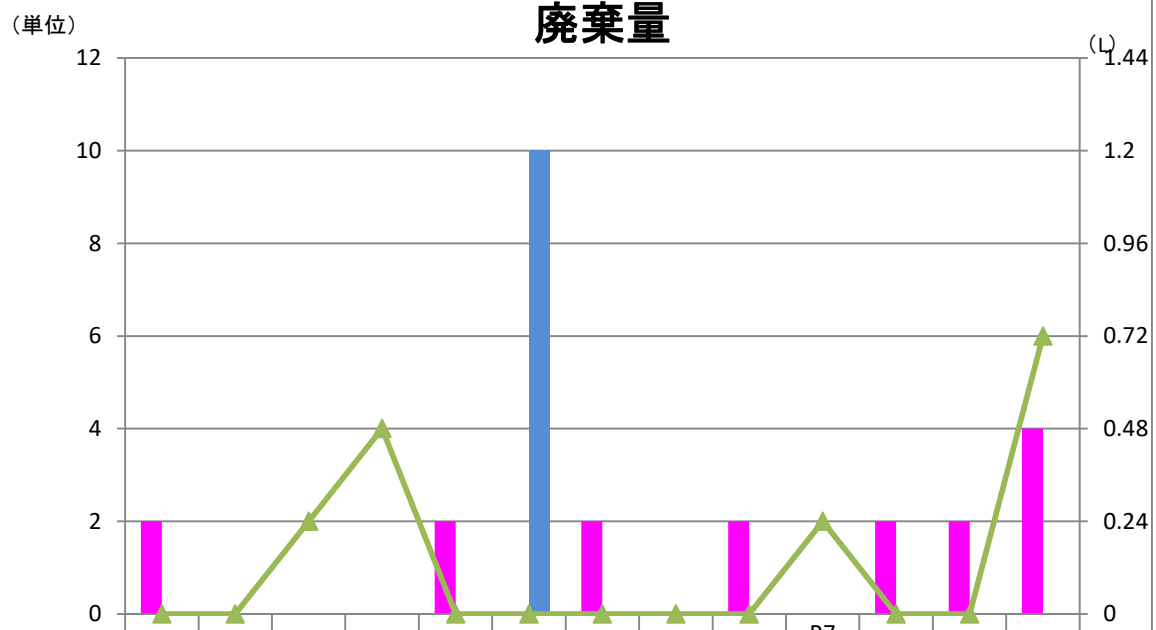

	04月	05月	06月	07月	08月	09月	10月	11月	12月	R7 01月	02月	03月	04月
RBC(単位)	2	0	0	0	2	0	2	0	2	0	2	2	4
PC(単位)	0	0	0	0	0	10	0	0	0	0	0	0	0
FFP（L）	0	0	0.24	0.48	0	0	0	0	0	0.24	0	0	0.72

新潟県厚生連糸魚川総合病院

廃棄率

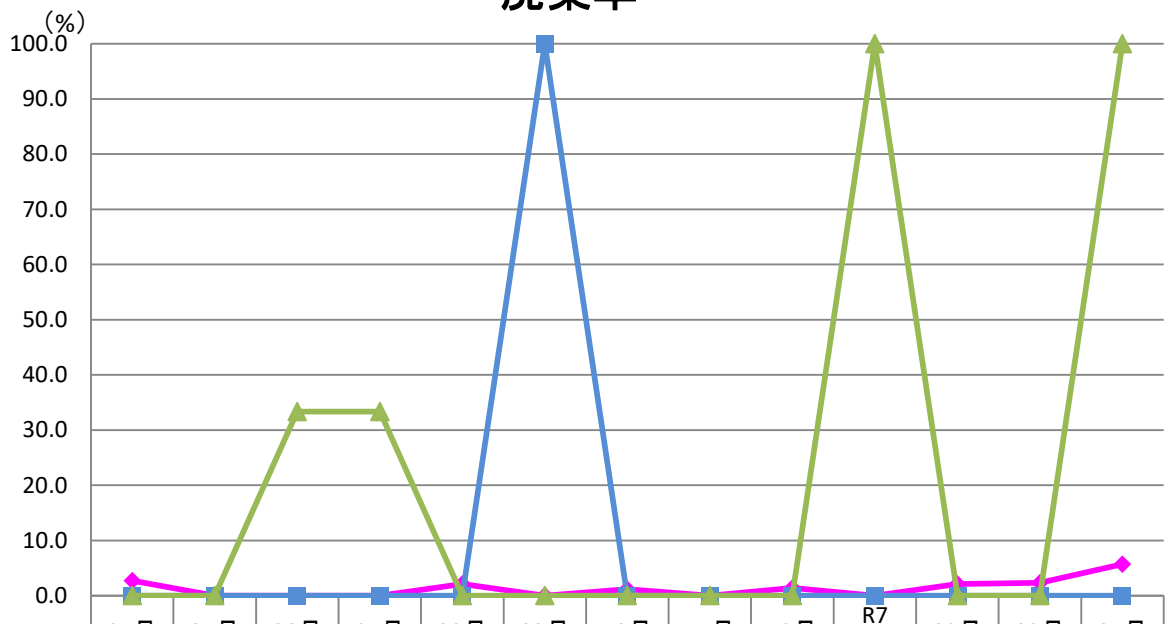

	04月	05月	06月	07月	08月	09月	10月	11月	12月	R7 01月	02月	03月	04月
RBC	2.7	0.0	0.0	0.0	2.1	0.0	1.2	0.0	1.4	0.0	2.1	2.3	5.7
PC	0.0	0.0	0.0	0.0	0.0	100.0	0.0	0.0	0.0	0.0	0.0	0.0	0.0
FFP	0.0	0.0	33.3	33.3	0.0	0.0	0.0	0.0	0.0	100.0	0.0	0.0	100.0

新潟県厚生連糸魚川総合病院

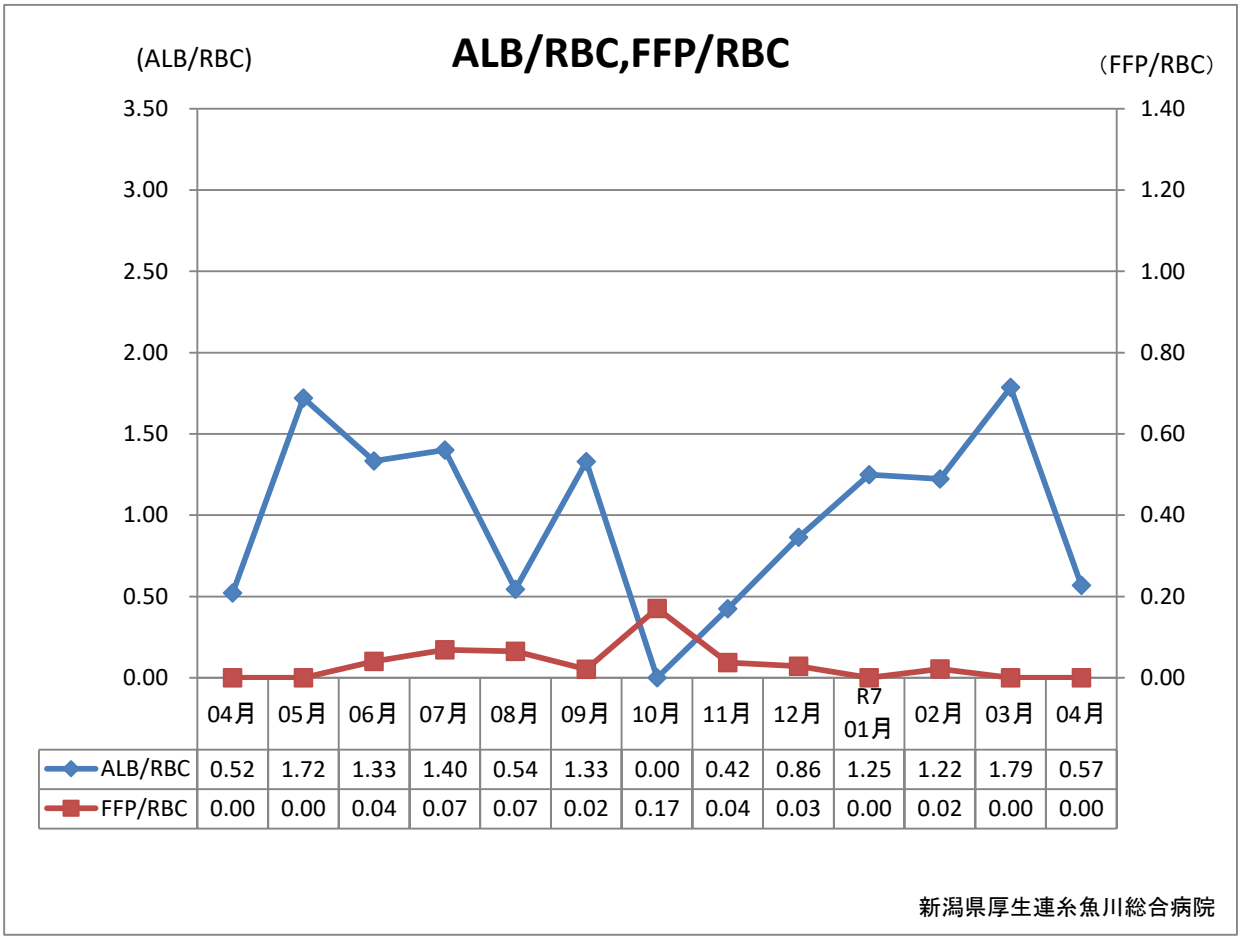

	04月	05月	06月	07月	08月	09月	10月	11月	12月	R7 01月	02月	03月	04月
ALB/RBC	0.52	1.72	1.33	1.40	0.54	1.33	0.00	0.42	0.86	1.25	1.22	1.79	0.57
FFP/RBC	0.00	0.00	0.04	0.07	0.07	0.02	0.17	0.04	0.03	0.00	0.02	0.00	0.00