輸血患者延べ人数

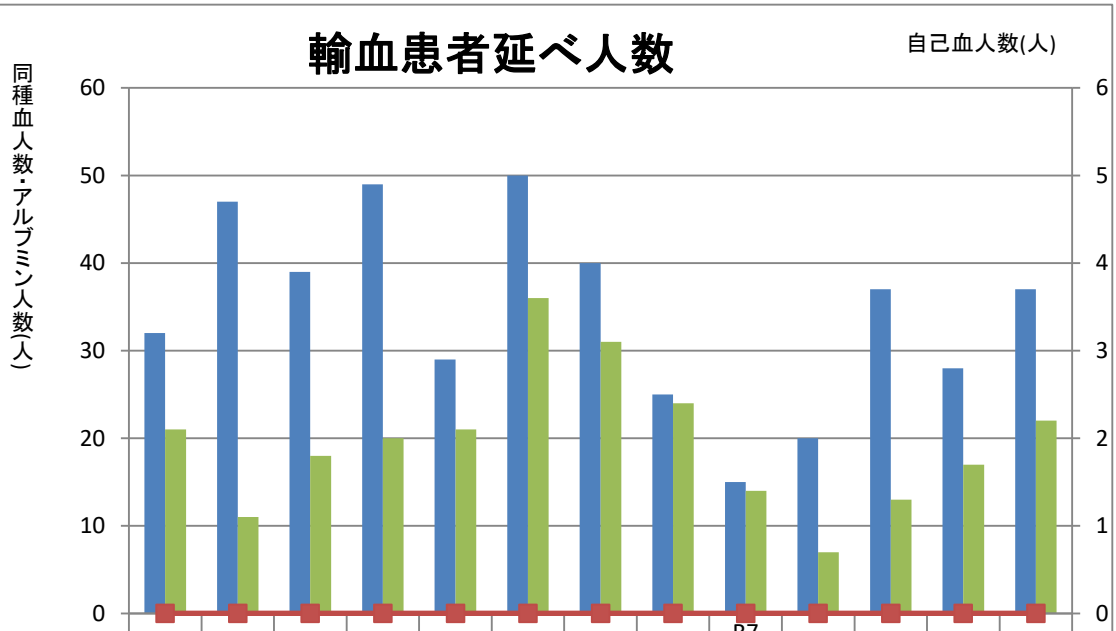

	05月	06月	07月	08月	09月	10月	11月	12月	R7 01月	02月	03月	04月	05月
同種血人数	32	47	39	49	29	50	40	25	15	20	37	28	37
アルブミン人数	21	11	18	20	21	36	31	24	14	7	13	17	22
自己血人数	0	0	0	0	0	0	0	0	0	0	0	0	0

信楽園病院

年代別輸血患者延べ人数



	05月	06月	07月	08月	09月	10月	11月	12月	R7 01月	02月	03月	04月	05月
0～9歳	0	0	0	0	0	0	0	0	0	0	0	0	0
10～19歳	0	0	0	0	0	0	0	0	0	0	0	0	0
20～29歳	0	0	0	0	0	0	0	0	0	0	0	0	0
30～39歳	0	0	0	0	0	0	0	0	0	0	0	0	0
40～49歳	0	0	0	0	0	0	0	0	0	0	0	0	0
50～59歳	0	0	0	0	0	0	0	0	0	0	0	0	0
60～69歳	0	0	0	0	0	0	0	0	0	0	0	0	0
70歳以上	0	0	0	0	0	0	0	0	0	0	0	0	0

信楽園病院

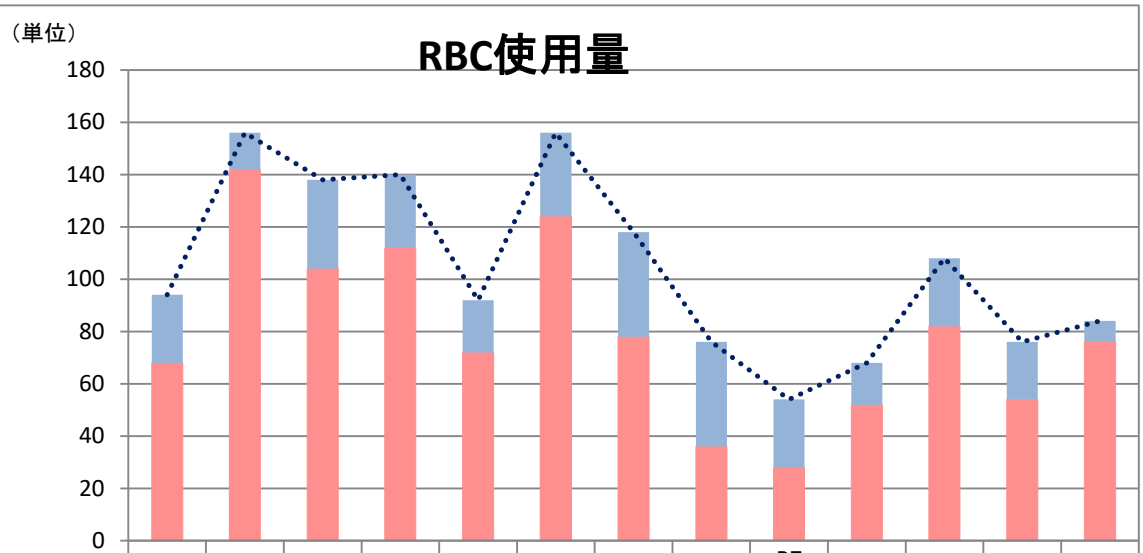

	05月	06月	07月	08月	09月	10月	11月	12月	R7 01月	02月	03月	04月	05月
その他	0	0	0	0	0	0	0	0	0	0	0	0	0
産婦人科	0	0	0	0	0	0	0	0	0	0	0	0	0
小児科	0	0	0	0	0	0	0	0	0	0	0	0	0
外科	26	14	34	28	20	32	40	40	26	16	26	22	8
内科	68	142	104	112	72	124	78	36	28	52	82	54	76
合計	94	156	138	140	92	156	118	76	54	68	108	76	84

信楽園病院

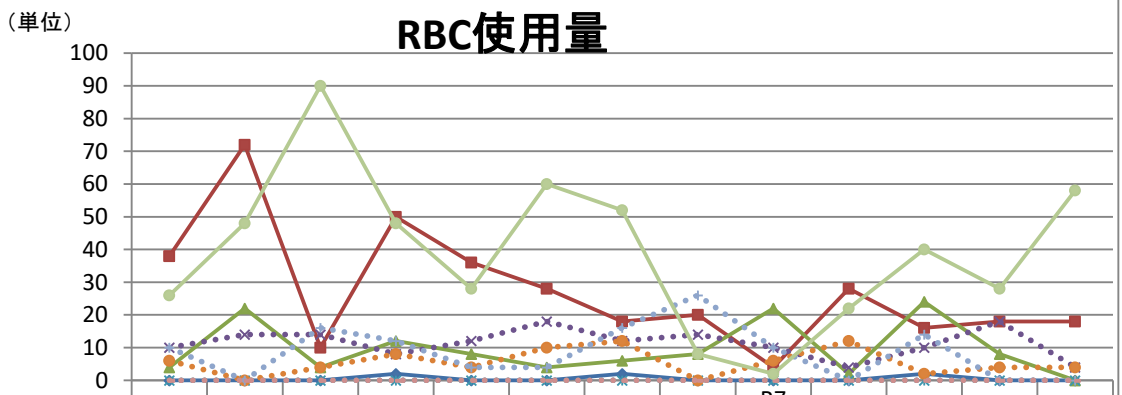

	05月	06月	07月	08月	09月	10月	11月	12月	R7 01月	02月	03月	04月	05月
血液内科	0	0	0	2	0	0	2	0	0	0	2	0	0
消化器内科	38	72	10	50	36	28	18	20	4	28	16	18	18
循環器内科	4	22	4	12	8	4	6	8	22	2	24	8	0
消化器外科	10	14	14	8	12	18	12	14	10	4	10	18	4
胸部外科	0	0	0	0	0	0	0	0	0	0	0	0	0
整形外科	6	0	4	8	4	10	12	0	6	12	2	4	4
脳神経外科	10	0	16	12	4	4	16	26	10	0	14	0	0
泌尿器科	0	0	0	0	0	0	0	0	0	0	0	0	0
その他	26	48	90	48	28	60	52	8	2	22	40	28	58

信楽園病院

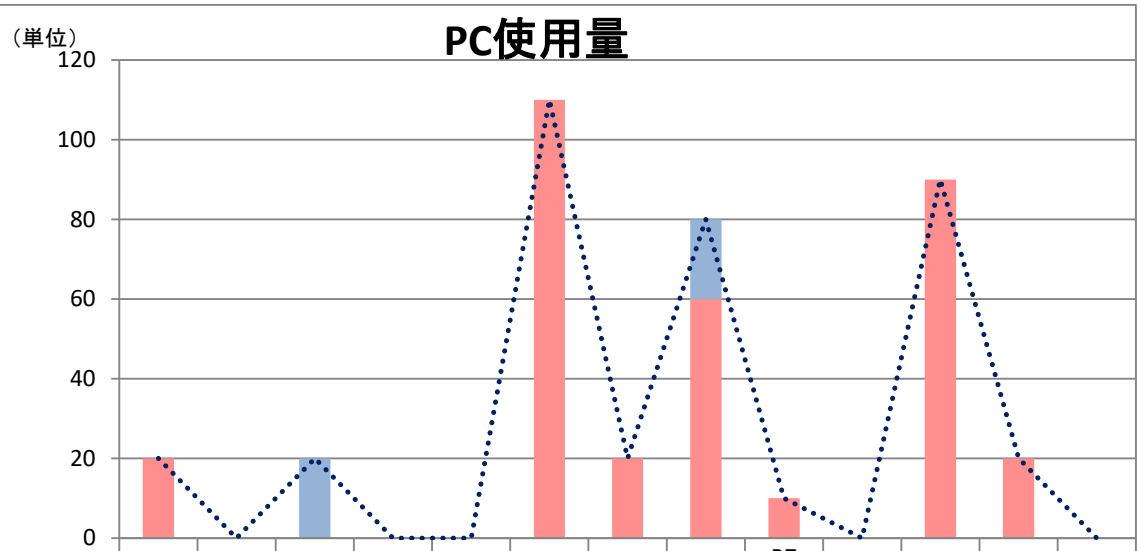

	05月	06月	07月	08月	09月	10月	11月	12月	R7 01月	02月	03月	04月	05月
その他	0	0	0	0	0	0	0	0	0	0	0	0	0
産婦人科	0	0	0	0	0	0	0	0	0	0	0	0	0
小児科	0	0	0	0	0	0	0	0	0	0	0	0	0
外科	0	0	20	0	0	0	0	20	0	0	0	0	0
内科	20	0	0	0	0	110	20	60	10	0	90	20	0
合計	20	0	20	0	0	110	20	80	10	0	90	20	0

信楽園病院

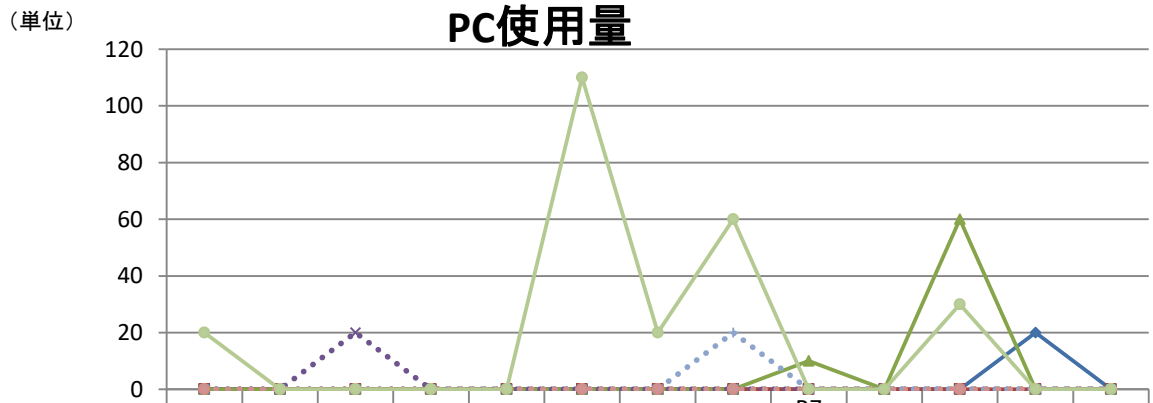

	05月	06月	07月	08月	09月	10月	11月	12月	R7 01月	02月	03月	04月	05月
血液内科	0	0	0	0	0	0	0	0	0	0	0	20	0
消化器内科	0	0	0	0	0	0	0	0	0	0	0	0	0
循環器内科	0	0	0	0	0	0	0	0	10	0	60	0	0
消化器外科	0	0	20	0	0	0	0	0	0	0	0	0	0
胸部外科	0	0	0	0	0	0	0	0	0	0	0	0	0
整形外科	0	0	0	0	0	0	0	0	0	0	0	0	0
脳神経外科	0	0	0	0	0	0	0	20	0	0	0	0	0
泌尿器科	0	0	0	0	0	0	0	0	0	0	0	0	0
その他	20	0	0	0	0	110	20	60	0	0	30	0	0

信楽園病院

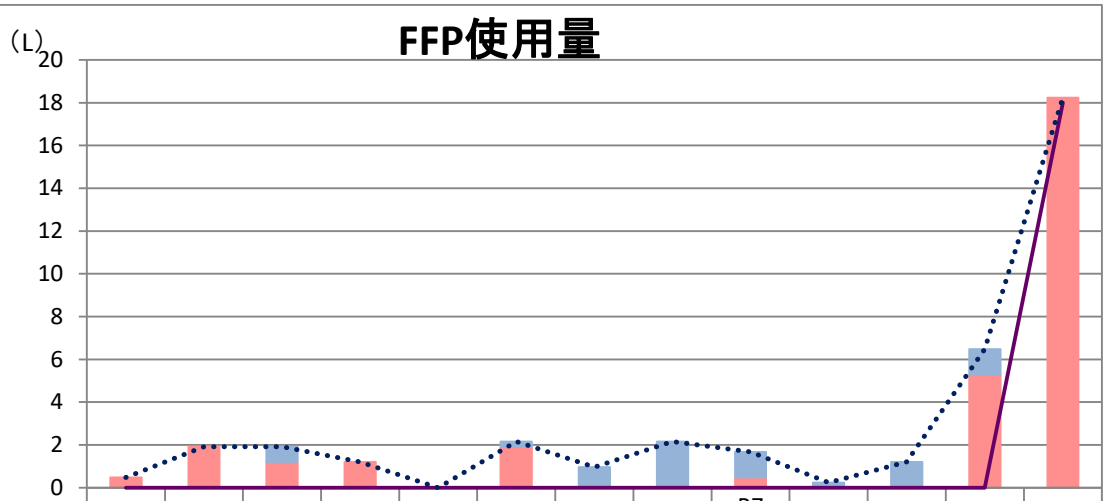

	05月	06月	07月	08月	09月	10月	11月	12月	R7 01月	02月	03月	04月	05月
その他	0	0	0	0	0	0	0	0	0	0	0	0	0
産婦人科	0	0	0	0	0	0	0	0	0	0	0	0	0
小児科	0	0	0	0	0	0	0	0	0	0	0	0	0
外科	0	0	0.72	0	0	0.24	0.96	2.16	1.2	0.24	1.2	1.2	0
内科	0.48	1.92	1.2	1.2	0	1.92	0	0	0.48	0	0	5.28	18.24
血漿交換	0	0	0	0	0	0	0	0	0	0	0	0	18
合計	0.48	1.92	1.92	1.2	0	2.16	0.96	2.16	1.68	0.24	1.2	6.48	18.24

信楽園病院

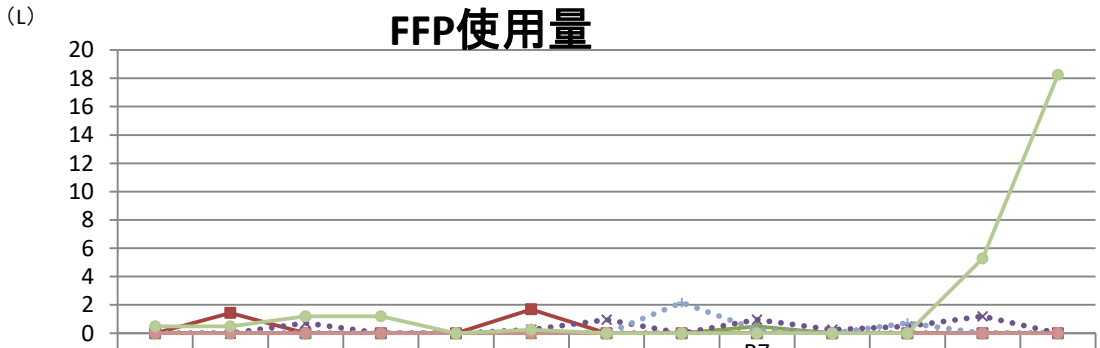

	05月	06月	07月	08月	09月	10月	11月	12月	R7 01月	02月	03月	04月	05月
血液内科	0	0	0	0	0	0	0	0	0	0	0	0	0
消化器内科	0	1.44	0	0	0	1.68	0	0	0	0	0	0	0
循環器内科	0	0	0	0	0	0	0	0	0.48	0	0	0	0
消化器外科	0	0	0.72	0	0	0.24	0.96	0	0.96	0.24	0.48	1.2	0
胸部外科	0	0	0	0	0	0	0	0	0	0	0	0	0
整形外科	0	0	0	0	0	0	0	0	0	0	0	0	0
脳神経外科	0	0	0	0	0	0	0	2.16	0.24	0	0.72	0	0
泌尿器科	0	0	0	0	0	0	0	0	0	0	0	0	0
その他	0.48	0.48	1.2	1.2	0	0.24	0	0	0	0	0	5.28	18.24

信楽園病院

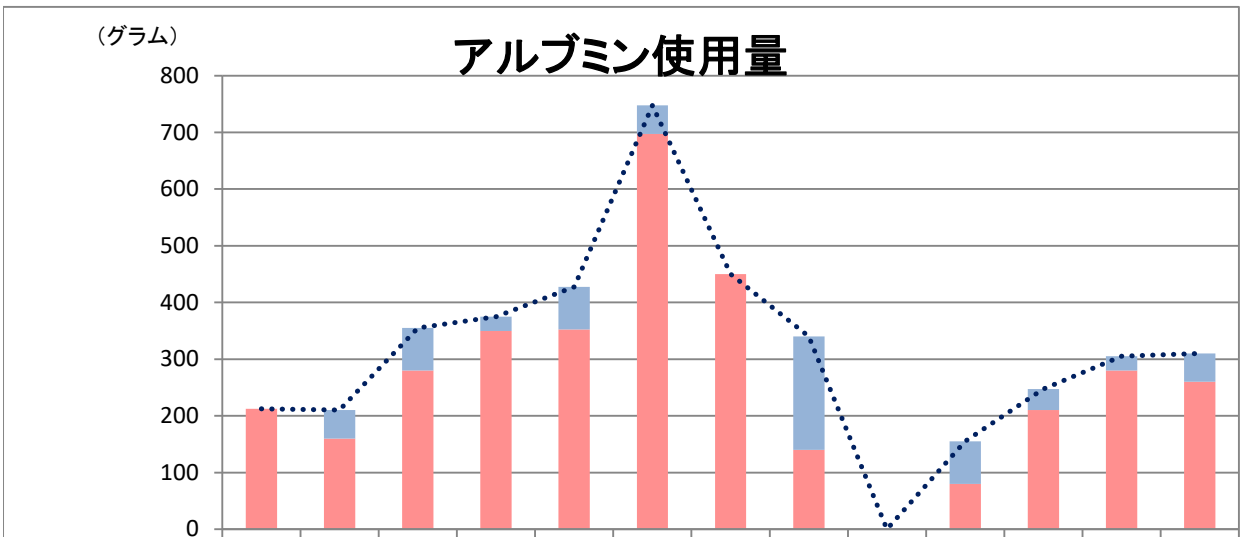

	05月	06月	07月	08月	09月	10月	11月	12月	R7 01月	02月	03月	04月	05月
その他	0	0	0	0	0	0	0	0	0	0	0	0	0
産婦人科	0	0	0	0	0	0	0	0	0	0	0	0	0
小児科	0	0	0	0	0	0	0	0	0	0	0	0	0
外科	0	50	75	25	75	50	0	200	0	75	37.5	25	50
内科	212.5	160	280	350	352.5	697.5	450	140	0	80	210	280	260
合計	212.5	210	355	375	427.5	747.5	450	340	0	155	247.5	305	310

信楽園病院

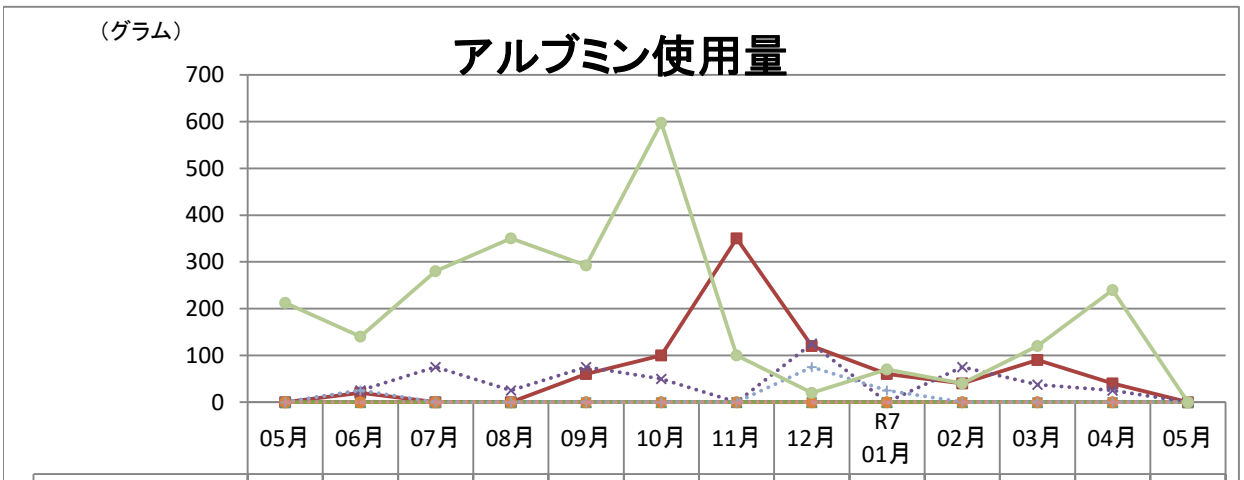

	05月	06月	07月	08月	09月	10月	11月	12月	R7 01月	02月	03月	04月	05月
血液内科	0	0	0	0	0	0	0	0	0	0	0	0	0
消化器内科	0	20	0	0	60	100	350	120	60	40	90	40	0
循環器内科	0	0	0	0	0	0	0	0	0	0	0	0	0
消化器外科	0	25	75	25	75	50	0	125	0	75	37.5	25	0
胸部外科	0	0	0	0	0	0	0	0	0	0	0	0	0
整形外科	0	0	0	0	0	0	0	0	0	0	0	0	0
脳神経外科	0	25	0	0	0	0	0	75	25	0	0	0	0
泌尿器科	0	0	0	0	0	0	0	0	0	0	0	0	0
その他	212.5	140	280	350	292.5	597.5	100	20	70	40	120	240	0

信楽園病院

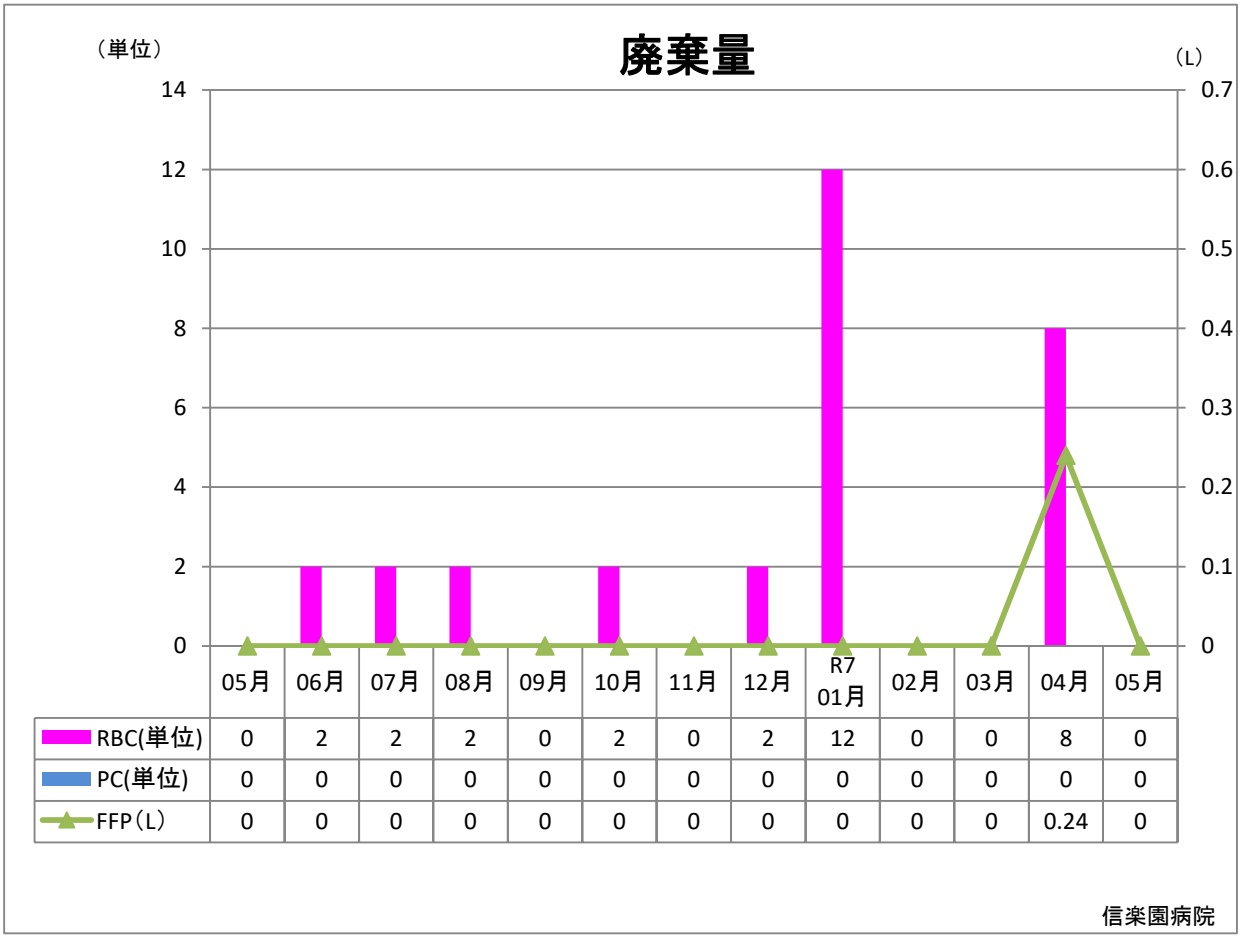

	05月	06月	07月	08月	09月	10月	11月	12月	R7 01月	02月	03月	04月	05月
RBC(単位)	0	2	2	2	0	2	0	2	12	0	0	8	0
PC(単位)	0	0	0	0	0	0	0	0	0	0	0	0	0
FFP（L）	0	0	0	0	0	0	0	0	0	0	0	0.24	0

信楽園病院

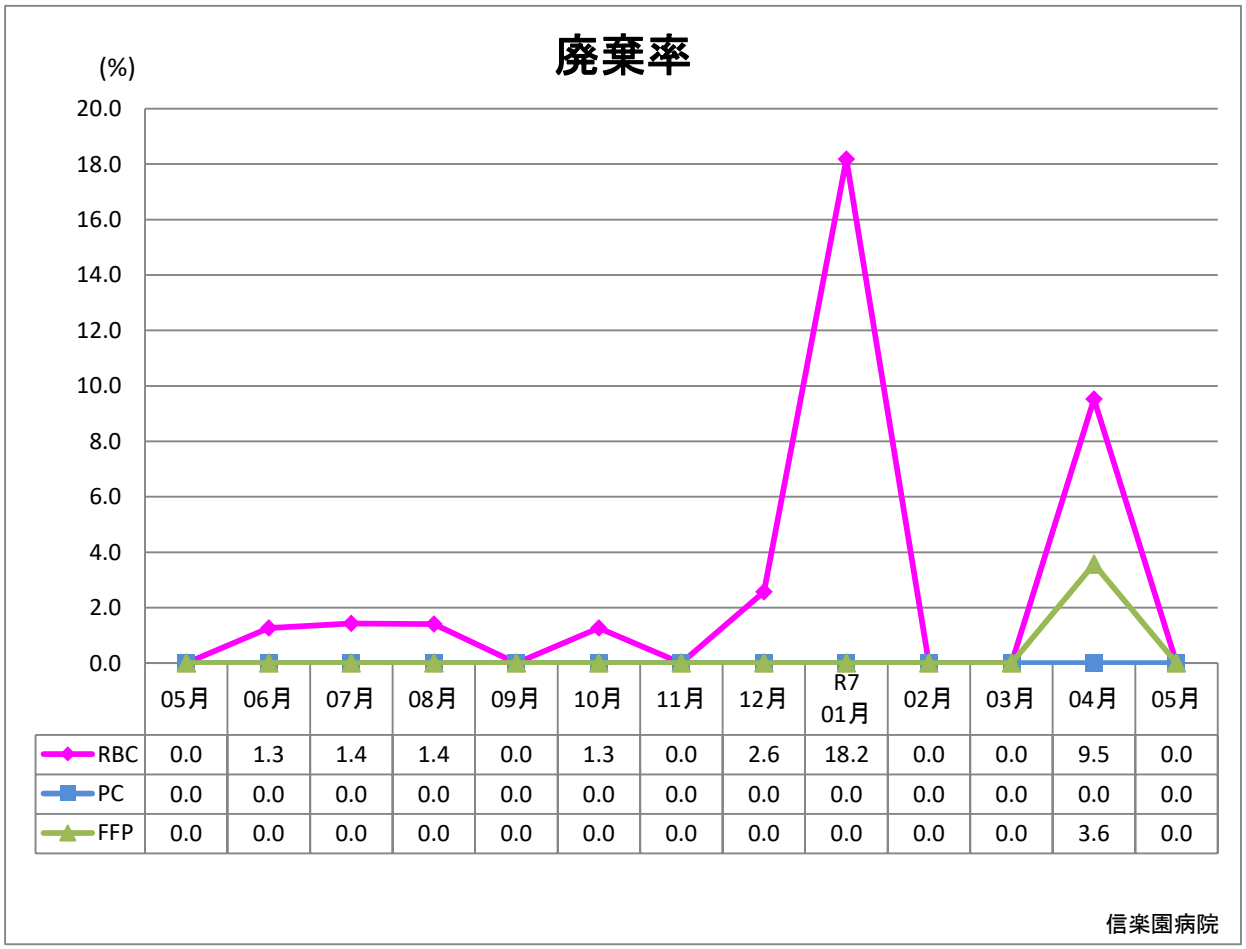

	05月	06月	07月	08月	09月	10月	11月	12月	R7 01月	02月	03月	04月	05月
RBC	0.0	1.3	1.4	1.4	0.0	1.3	0.0	2.6	18.2	0.0	0.0	9.5	0.0
PC	0.0	0.0	0.0	0.0	0.0	0.0	0.0	0.0	0.0	0.0	0.0	0.0	0.0
FFP	0.0	0.0	0.0	0.0	0.0	0.0	0.0	0.0	0.0	0.0	0.0	3.6	0.0

信楽園病院

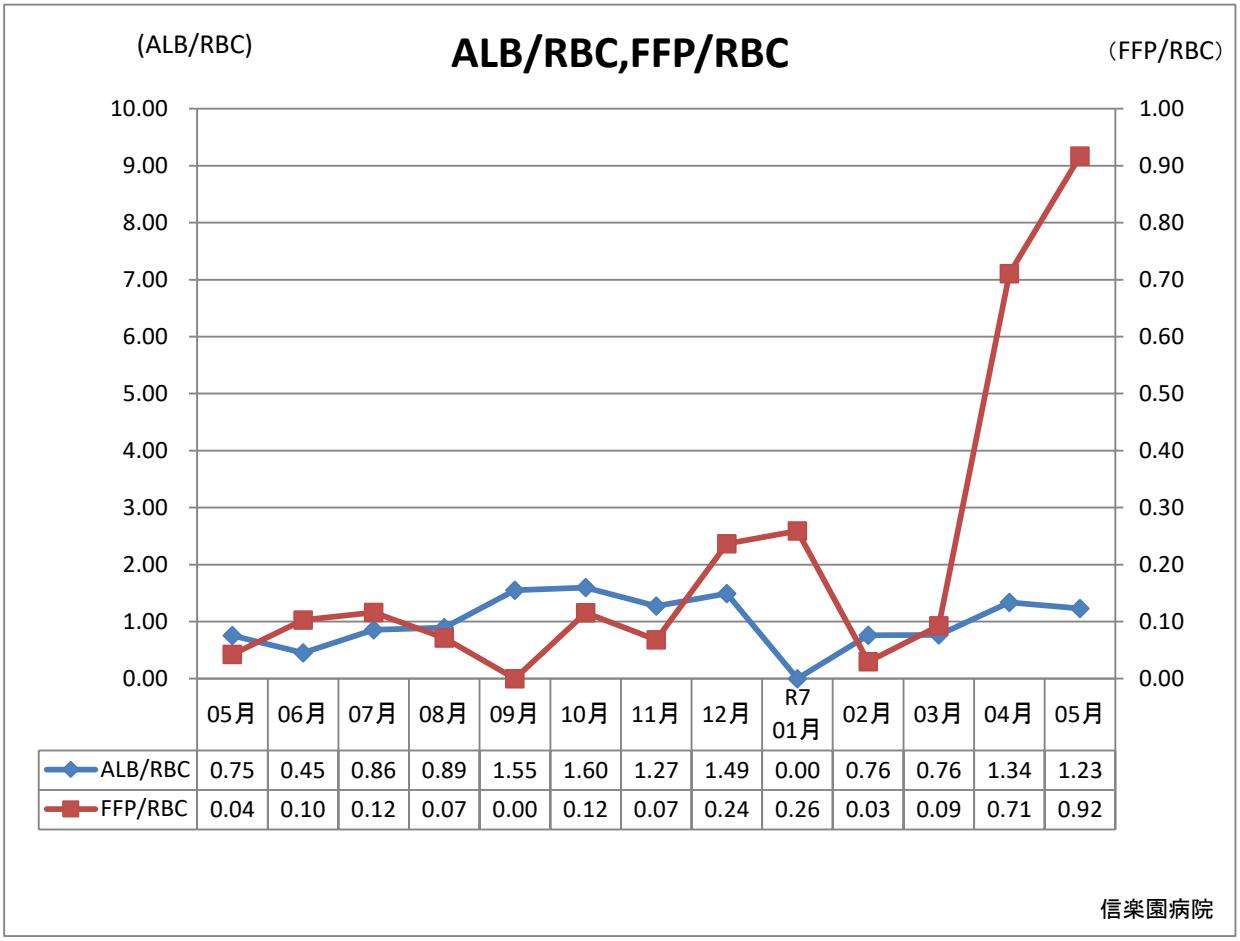

	05月	06月	07月	08月	09月	10月	11月	12月	R7 01月	02月	03月	04月	05月
ALB/RBC	0.75	0.45	0.86	0.89	1.55	1.60	1.27	1.49	0.00	0.76	0.76	1.34	1.23
FFP/RBC	0.04	0.10	0.12	0.07	0.00	0.12	0.07	0.24	0.26	0.03	0.09	0.71	0.92