輸血患者延べ人数

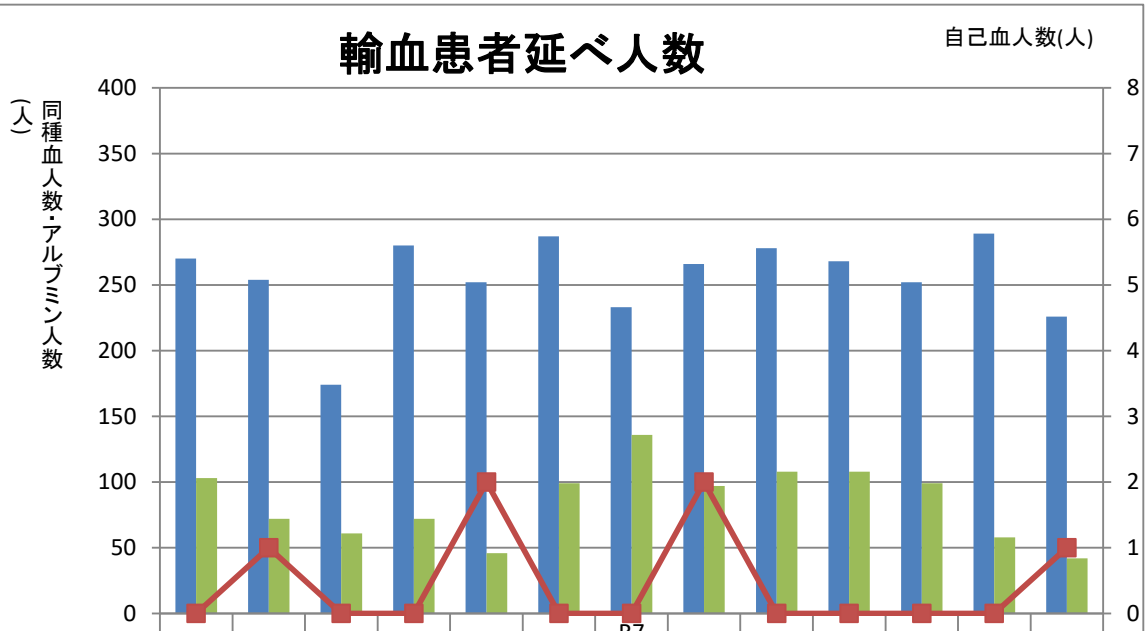

	07月	08月	09月	10月	11月	12月	R7 01月	02月	03月	04月	05月	06月	07月
同種血人数	270	254	174	280	252	287	233	266	278	268	252	289	226
アルブミン人数	103	72	61	72	46	99	136	97	108	108	99	58	42
自己血人数	0	1	0	0	2	0	0	2	0	0	0	0	1

新潟県立新発田病院

年代別輸血患者延べ人数

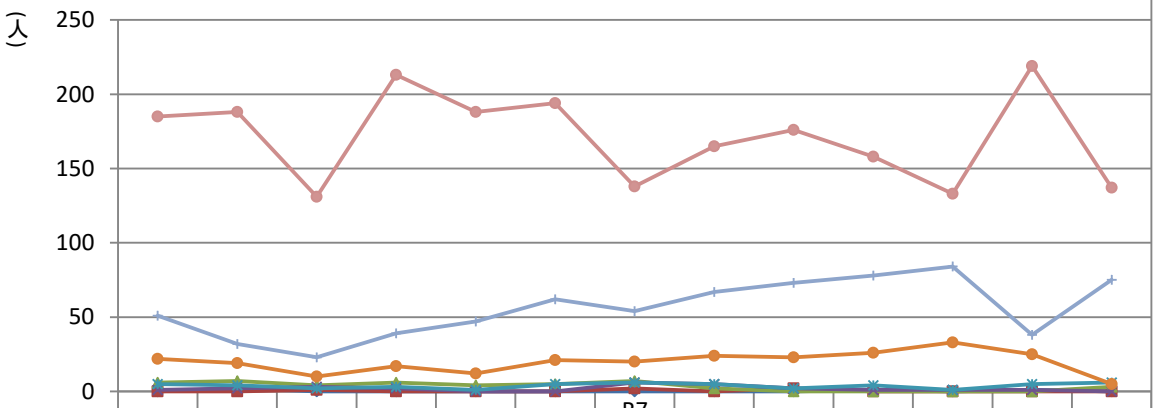

	07月	08月	09月	10月	11月	12月	R7 01月	02月	03月	04月	05月	06月	07月
0～9歳	0	2	0	0	0	0	0	0	0	1	0	1	0
10～19歳	0	0	1	0	0	0	2	0	2	0	0	0	0
20～29歳	6	7	4	6	4	5	7	2	0	0	0	0	3
30～39歳	1	2	3	2	0	0	6	5	2	1	1	1	0
40～49歳	5	4	2	3	1	5	6	5	2	4	1	5	6
50～59歳	22	19	10	17	12	21	20	24	23	26	33	25	5
60～69歳	51	32	23	39	47	62	54	67	73	78	84	38	75
70歳以上	185	188	131	213	188	194	138	165	176	158	133	219	137

新潟県立新発田病院

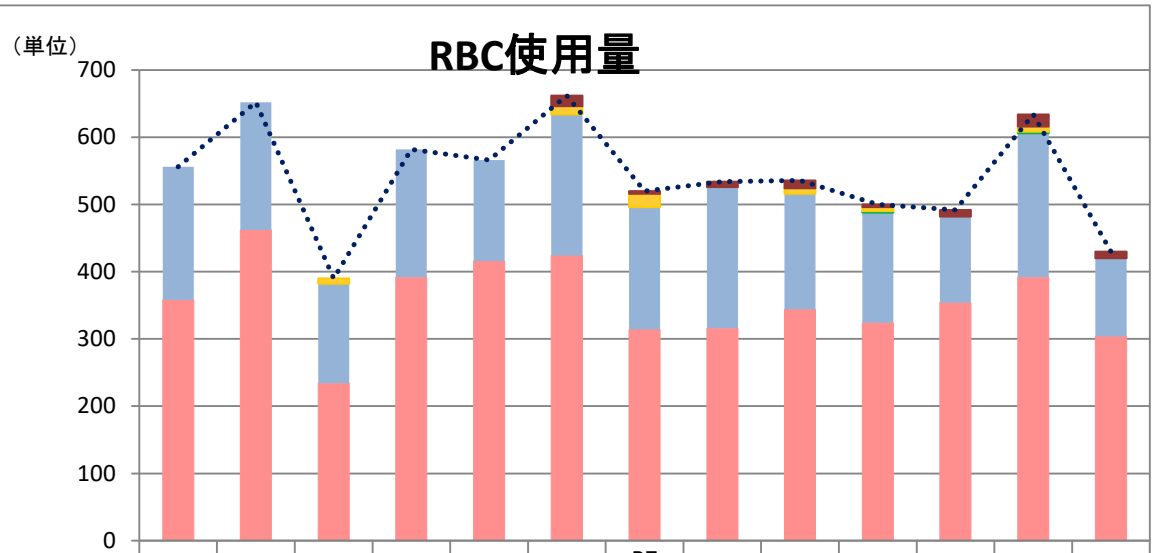

	07月	08月	09月	10月	11月	12月	R7 01月	02月	03月	04月	05月	06月	07月
その他	0	0	0	0	0	16	4	8	12	4	10	18	10
産婦人科	0	0	8	0	0	12	20	0	8	6	0	8	0
小児科	0	0	0	0	0	0	0	0	0	2	0	2	0
外科	198	190	148	190	150	210	182	210	172	164	128	214	116
内科	358	462	234	392	416	424	314	316	344	324	354	392	304
合計	556	652	390	582	566	662	520	534	536	500	492	634	430

新潟県立新発田病院

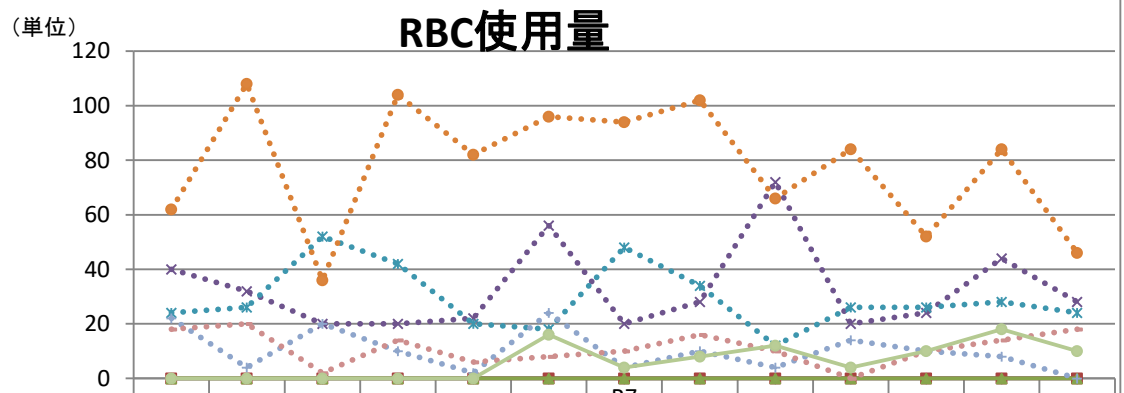

	07月	08月	09月	10月	11月	12月	R7 01月	02月	03月	04月	05月	06月	07月
血液内科	0	0	0	0	0	0	0	0	0	0	0	0	0
消化器内科	0	0	0	0	0	0	0	0	0	0	0	0	0
循環器内科	0	0	0	0	0	0	0	0	0	0	0	0	0
消化器外科	40	32	20	20	22	56	20	28	72	20	24	44	28
胸部外科	24	26	52	42	20	18	48	34	12	26	26	28	24
整形外科	62	108	36	104	82	96	94	102	66	84	52	84	46
脳神経外科	22	4	20	10	2	24	4	10	4	14	10	8	0
泌尿器科	18	20	2	14	6	8	10	16	10	0	10	14	18
その他	0	0	0	0	0	16	4	8	12	4	10	18	10

新潟県立新発田病院

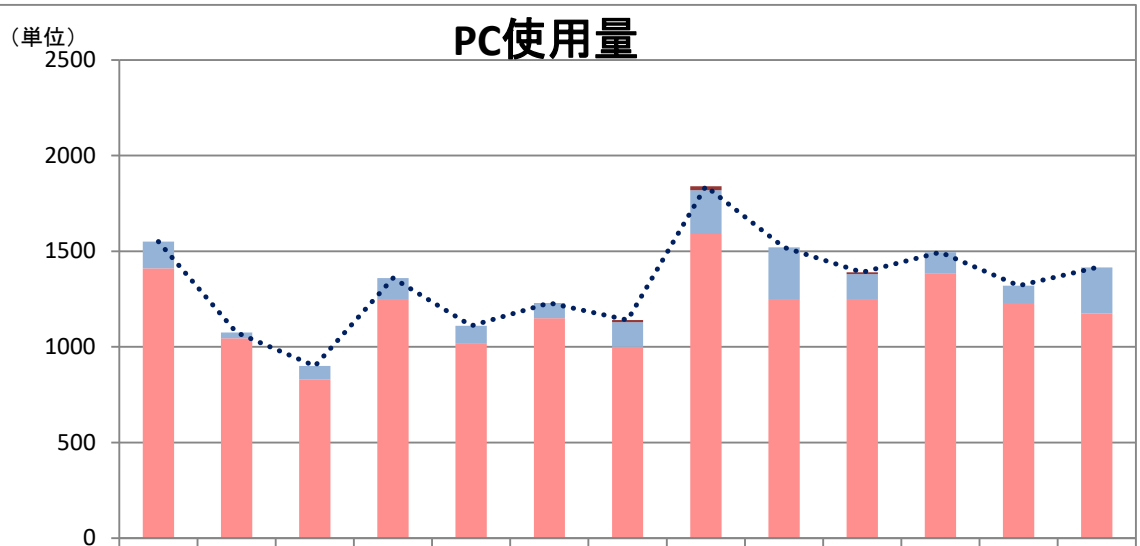

	07月	08月	09月	10月	11月	12月	R7 01月	02月	03月	04月	05月	06月	07月
その他	0	0	0	0	0	0	10	20	0	10	0	0	0
産婦人科	0	0	0	0	0	0	0	0	0	0	0	0	0
小児科	0	0	0	0	0	0	0	0	0	0	0	0	0
外科	140	30	70	110	90	80	130	230	270	130	110	90	240
内科	1410	1045	830	1250	1020	1150	1000	1590	1250	1250	1385	1230	1175
合計	1550	1075	900	1360	1110	1230	1140	1840	1520	1390	1495	1320	1415

新潟県立新発田病院

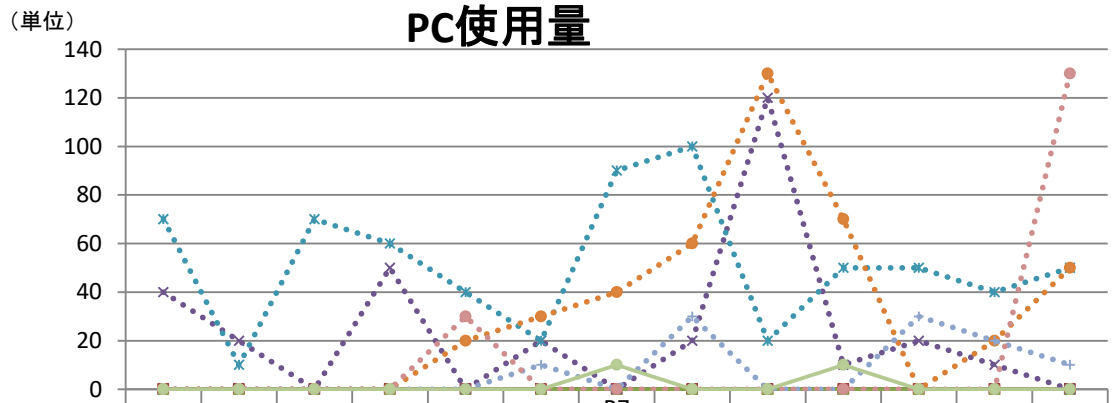

	07月	08月	09月	10月	11月	12月	R7 01月	02月	03月	04月	05月	06月	07月
血液内科	0	0	0	0	0	0	0	0	0	0	0	0	0
消化器内科	0	0	0	0	0	0	0	0	0	0	0	0	0
循環器内科	0	0	0	0	0	0	0	0	0	0	0	0	0
消化器外科	40	20	0	50	0	20	0	20	120	10	20	10	0
胸部外科	70	10	70	60	40	20	90	100	20	50	50	40	50
整形外科	0	0	0	0	20	30	40	60	130	70	0	20	50
脳神経外科	0	0	0	0	0	10	0	30	0	0	30	20	10
泌尿器科	0	0	0	0	30	0	0	0	0	0	0	0	130
その他	0	0	0	0	0	0	10	0	0	10	0	0	0

新潟県立新発田病院

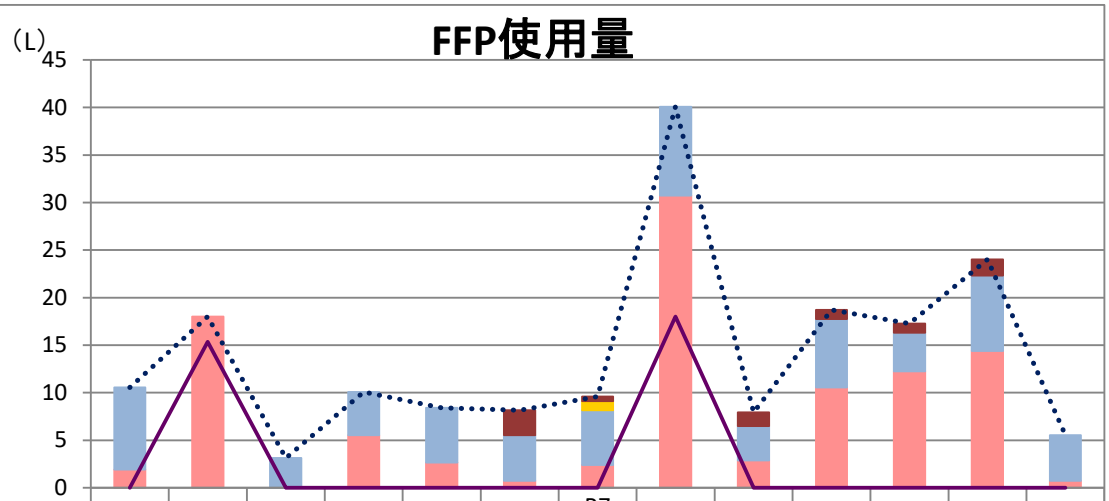

	07月	08月	09月	10月	11月	12月	R7 01月	02月	03月	04月	05月	06月	07月
その他	0	0	0	0	0	2.64	0.48	0	1.44	0.96	0.96	1.68	0
産婦人科	0	0	0	0	0	0	0.96	0	0	0	0	0	0
小児科	0	0	0	0	0	0	0	0	0	0	0	0	0
外科	8.64	0	3.12	4.56	5.76	4.8	5.76	9.36	3.6	7.2	4.08	7.92	4.8
内科	1.92	18	0	5.52	2.64	0.72	2.4	30.72	2.88	10.56	12.24	14.4	0.72
血漿交換	0	15.36	0	0	0	0	0	18	0	0	0	0	0
合計	10.56	18	3.12	10.08	8.4	8.16	9.6	40.08	7.92	18.72	17.28	24	5.52

新潟県立新発田病院

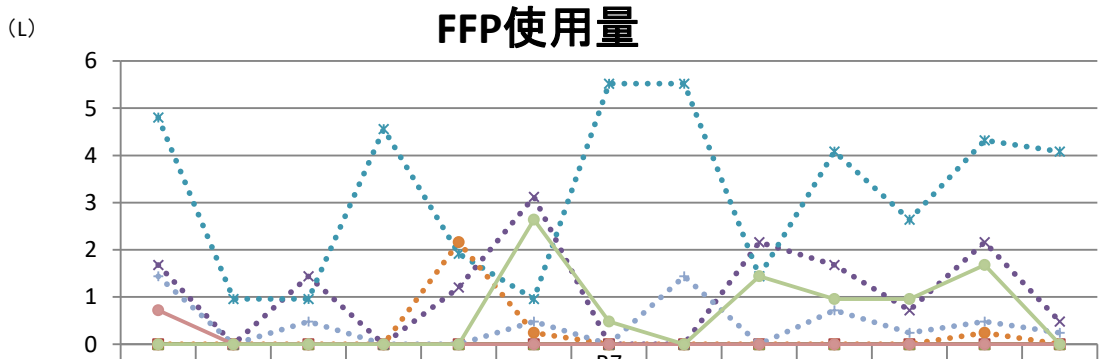

	07月	08月	09月	10月	11月	12月	R7 01月	02月	03月	04月	05月	06月	07月
血液内科	0	0	0	0	0	0	0	0	0	0	0	0	0
消化器内科	0	0	0	0	0	0	0	0	0	0	0	0	0
循環器内科	0	0	0	0	0	0	0	0	0	0	0	0	0
消化器外科	1.68	0	1.44	0	1.2	3.12	0	0	2.16	1.68	0.72	2.16	0.48
胸部外科	4.8	0.96	0.96	4.56	1.92	0.96	5.52	5.52	1.44	4.08	2.64	4.32	4.08
整形外科	0	0	0	0	2.16	0.24	0	0	0	0	0	0.24	0
脳神経外科	1.44	0	0.48	0	0	0.48	0	1.44	0	0.72	0.24	0.48	0.24
泌尿器科	0.72	0	0	0	0	0	0	0	0	0	0	0	0
その他	0	0	0	0	0	2.64	0.48	0	1.44	0.96	0.96	1.68	0

新潟県立新発田病院

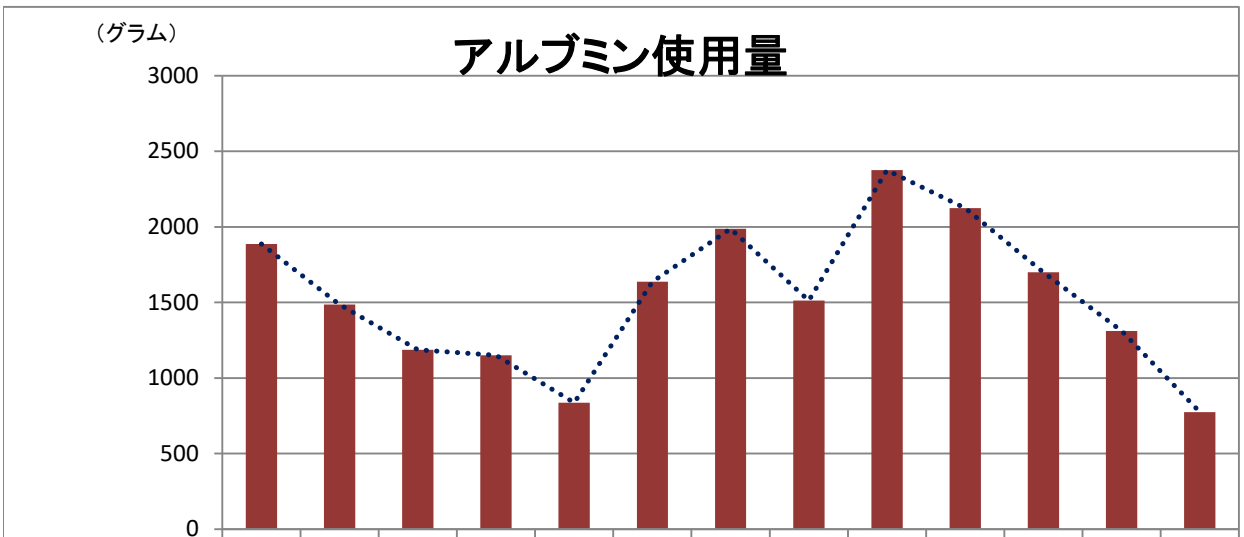

	07月	08月	09月	10月	11月	12月	R7 01月	02月	03月	04月	05月	06月	07月
その他	1887.5	1487.5	1187.5	1150	837.5	1637.5	1987.5	1512.5	2375	2125	1700	1312.5	775
産婦人科	0	0	0	0	0	0	0	0	0	0	0	0	0
小児科	0	0	0	0	0	0	0	0	0	0	0	0	0
外科	0	0	0	0	0	0	0	0	0	0	0	0	0
内科	0	0	0	0	0	0	0	0	0	0	0	0	0
合計	1887.5	1487.5	1187.5	1150	837.5	1637.5	1987.5	1512.5	2375	2125	1700	1312.5	775

科別分類不可の場合：全てその他に分類

新潟県立新発田病院

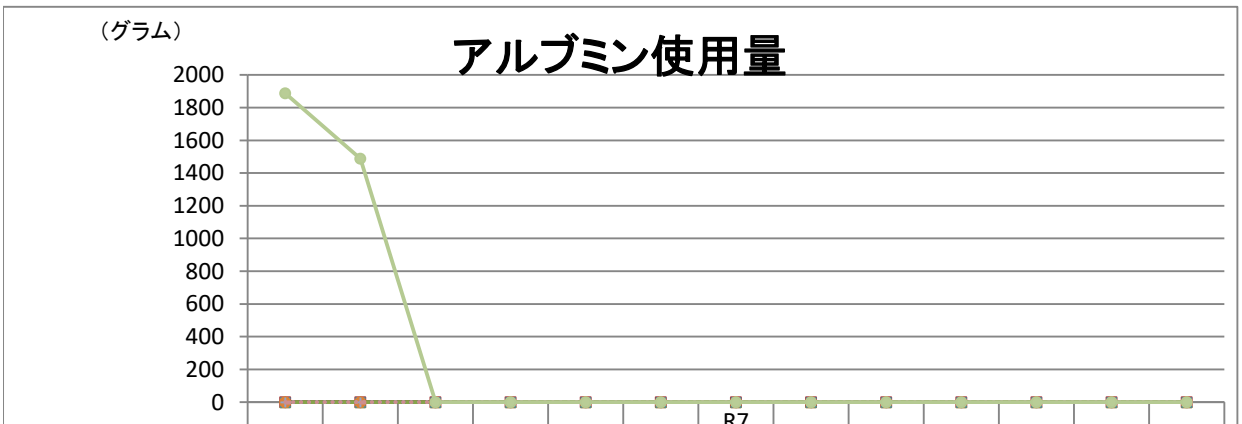

	07月	08月	09月	10月	11月	12月	R7 01月	02月	03月	04月	05月	06月	07月
血液内科	0	0	0	0	0	0	0	0	0	0	0	0	0
消化器内科	0	0	0	0	0	0	0	0	0	0	0	0	0
循環器内科	0	0	0	0	0	0	0	0	0	0	0	0	0
消化器外科	0	0	0	0	0	0	0	0	0	0	0	0	0
胸部外科	0	0	0	0	0	0	0	0	0	0	0	0	0
整形外科	0	0	0	0	0	0	0	0	0	0	0	0	0
脳神経外科	0	0	0	0	0	0	0	0	0	0	0	0	0
泌尿器科	0	0	0	0	0	0	0	0	0	0	0	0	0
その他	1887.5	1487.5	0	0	0	0	0	0	0	0	0	0	0

新潟県立新発田病院

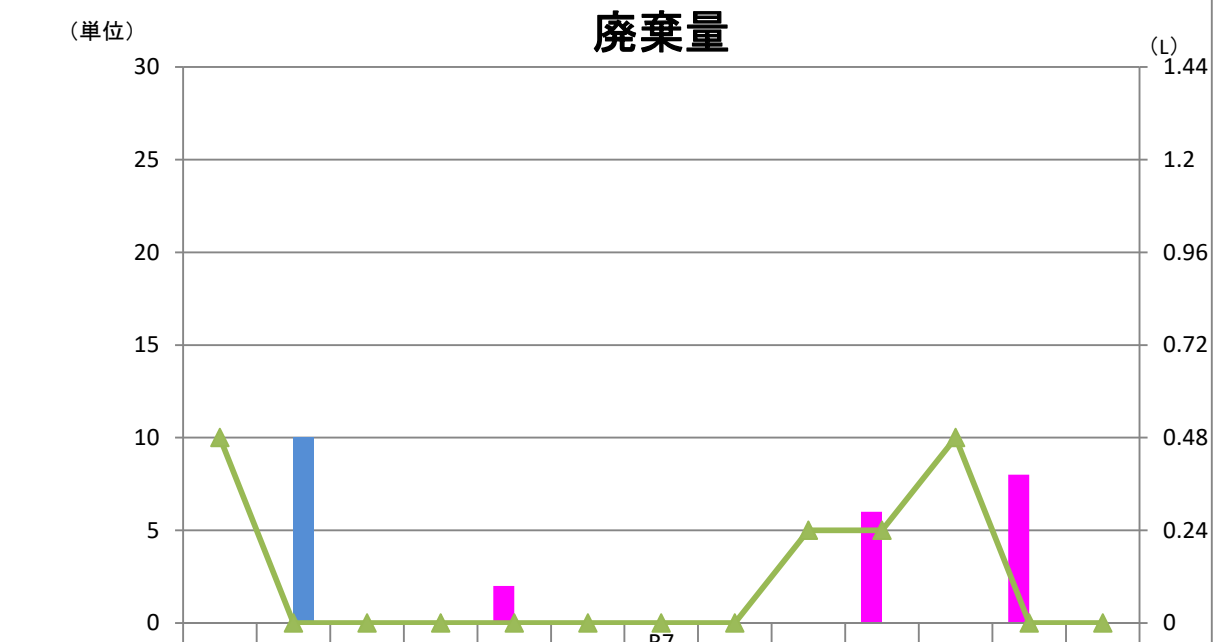

	07月	08月	09月	10月	11月	12月	R7 01月	02月	03月	04月	05月	06月	07月
RBC(単位)	0	0	0	0	2	0	0	0	0	6	0	8	0
PC(単位)	0	10	0	0	0	0	0	0	0	0	0	0	0
FFP（L）	0.48	0	0	0	0	0	0	0	0.24	0.24	0.48	0	0

新潟県立新発田病院

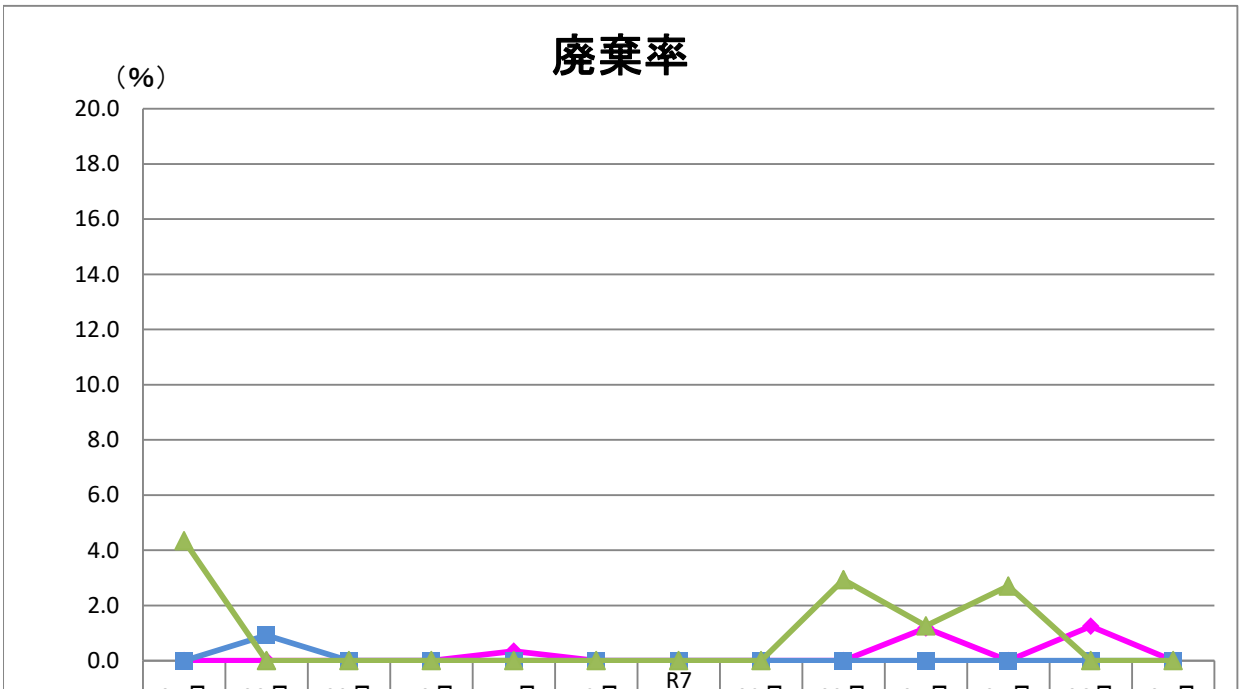

	07月	08月	09月	10月	11月	12月	R7 01月	02月	03月	04月	05月	06月	07月
RBC	0.0	0.0	0.0	0.0	0.4	0.0	0.0	0.0	0.0	1.2	0.0	1.2	0.0
PC	0.0	0.9	0.0	0.0	0.0	0.0	0.0	0.0	0.0	0.0	0.0	0.0	0.0
FFP	4.3	0.0	0.0	0.0	0.0	0.0	0.0	0.0	2.9	1.3	2.7	0.0	0.0

新潟県立新発田病院

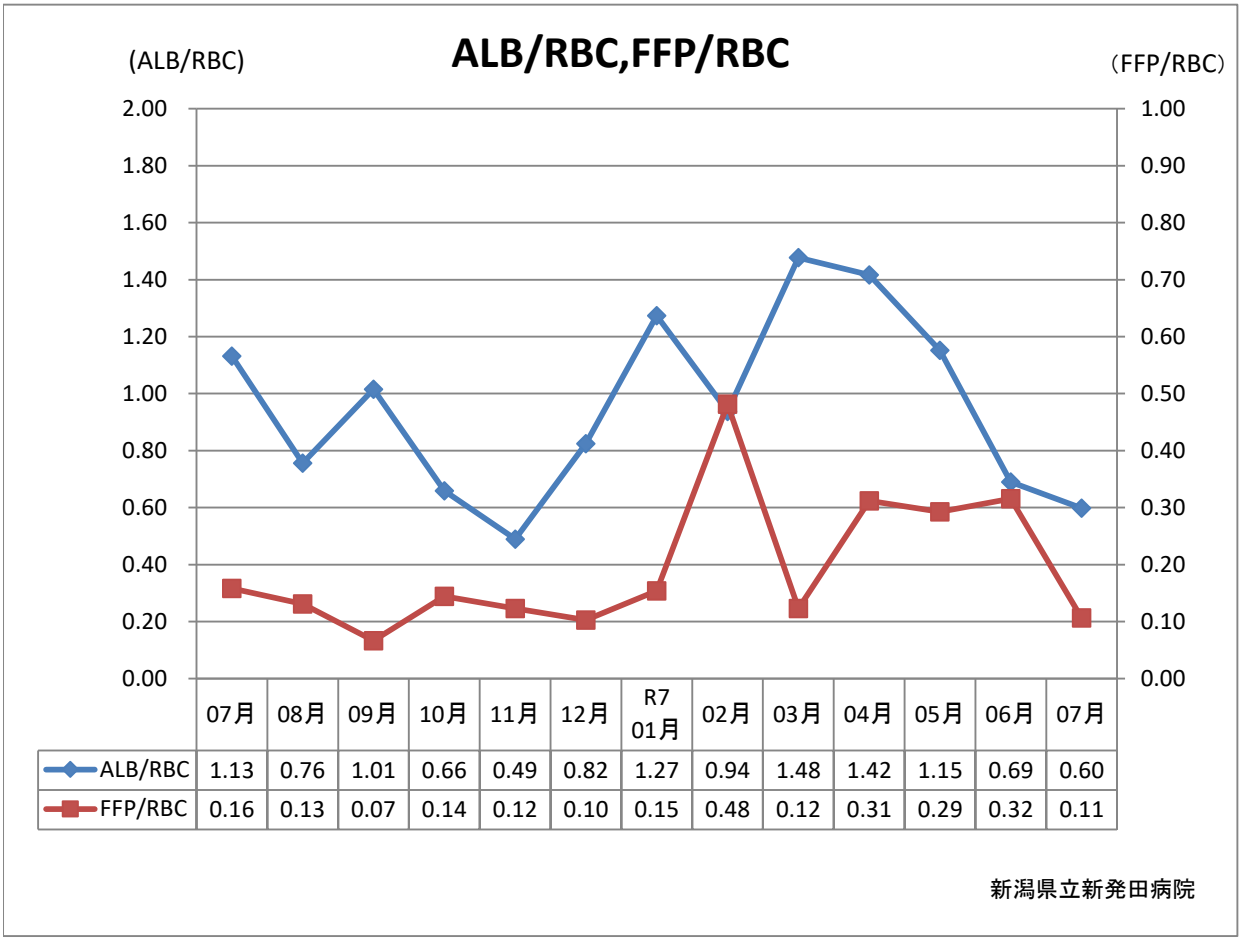

	07月	08月	09月	10月	11月	12月	R7 01月	02月	03月	04月	05月	06月	07月
ALB/RBC	1.13	0.76	1.01	0.66	0.49	0.82	1.27	0.94	1.48	1.42	1.15	0.69	0.60
FFP/RBC	0.16	0.13	0.07	0.14	0.12	0.10	0.15	0.48	0.12	0.31	0.29	0.32	0.11