輸血患者延べ人数

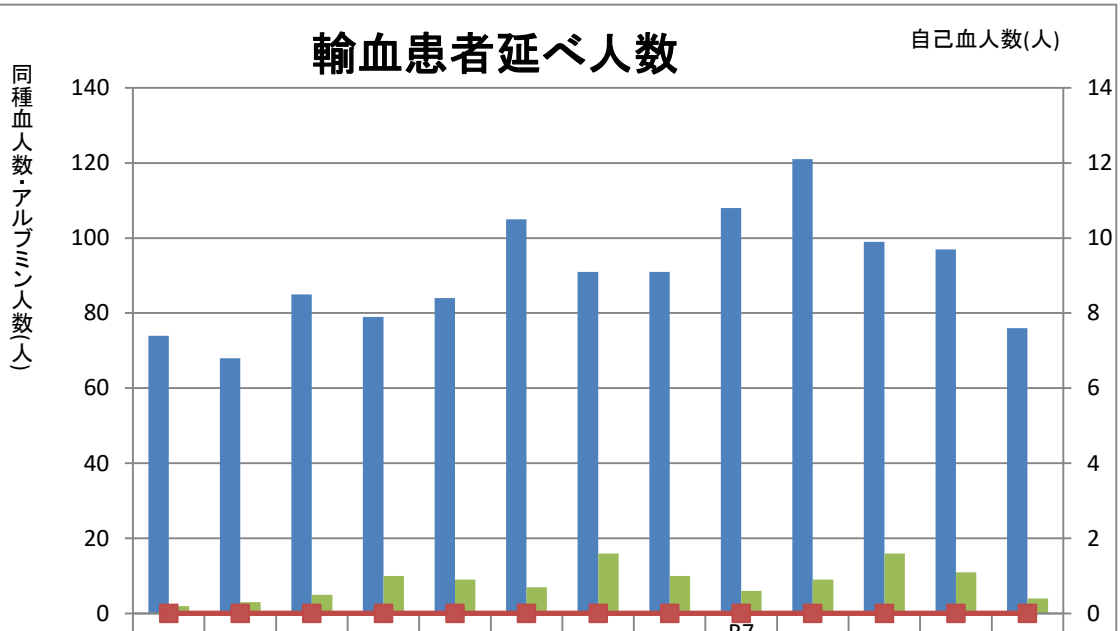

	05月	06月	07月	08月	09月	10月	11月	12月	R7 01月	02月	03月	04月	05月
同種血人数	74	68	85	79	84	105	91	91	108	121	99	97	76
アルブミン人数	2	3	5	10	9	7	16	10	6	9	16	11	4
自己血人数	0	0	0	0	0	0	0	0	0	0	0	0	0

新潟県厚生連柏崎総合医療センター

年代別輸血患者延べ人数

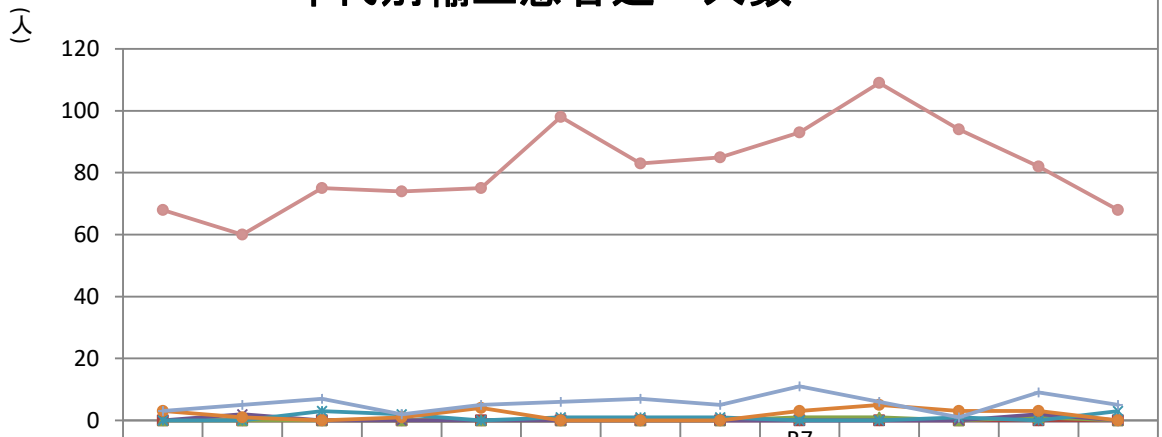

	05月	06月	07月	08月	09月	10月	11月	12月	R7 01月	02月	03月	04月	05月
0～9歳	0	0	0	0	0	0	0	0	0	0	0	0	0
10～19歳	0	0	0	0	0	0	0	0	0	0	0	0	0
20～29歳	0	0	0	0	0	0	0	0	1	1	0	1	0
30～39歳	0	2	0	0	0	0	0	0	0	0	0	2	0
40～49歳	0	0	3	2	0	1	1	1	0	0	1	0	3
50～59歳	3	1	0	1	4	0	0	0	3	5	3	3	0
60～69歳	3	5	7	2	5	6	7	5	11	6	1	9	5
70歳以上	68	60	75	74	75	98	83	85	93	109	94	82	68

新潟県厚生連柏崎総合医療センター

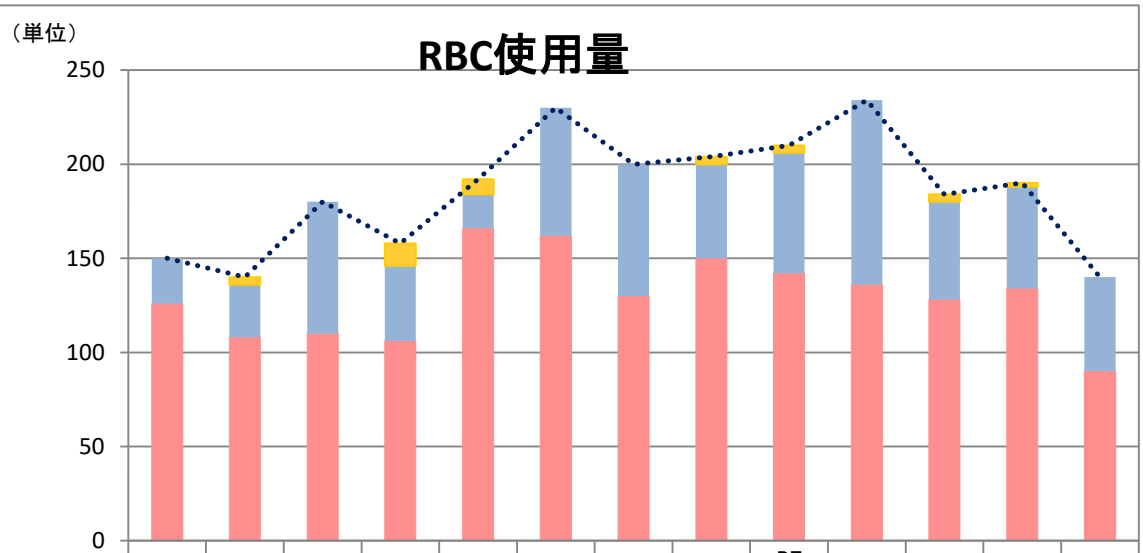

	05月	06月	07月	08月	09月	10月	11月	12月	R7 01月	02月	03月	04月	05月
その他	0	0	0	0	0	0	0	0	0	0	0	0	0
産婦人科	0	4	0	12	8	0	0	4	4	0	4	2	0
小児科	0	0	0	0	0	0	0	0	0	0	0	0	0
外科	24	28	70	40	18	68	70	50	64	98	52	54	50
内科	126	108	110	106	166	162	130	150	142	136	128	134	90
合計	150	140	180	158	192	230	200	204	210	234	184	190	140

新潟県厚生連柏崎総合医療センター

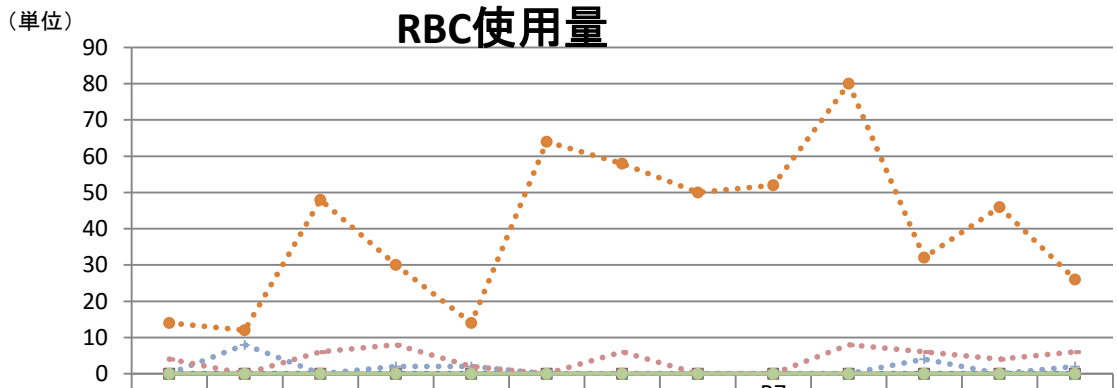

	05月	06月	07月	08月	09月	10月	11月	12月	R7 01月	02月	03月	04月	05月
血液内科	0	0	0	0	0	0	0	0	0	0	0	0	0
消化器内科	0	0	0	0	0	0	0	0	0	0	0	0	0
循環器内科	0	0	0	0	0	0	0	0	0	0	0	0	0
消化器外科	0	0	0	0	0	0	0	0	0	0	0	0	0
胸部外科	0	0	0	0	0	0	0	0	0	0	0	0	0
整形外科	14	12	48	30	14	64	58	50	52	80	32	46	26
脳神経外科	0	8	0	2	2	0	0	0	0	0	4	0	2
泌尿器科	4	0	6	8	2	0	6	0	0	8	6	4	6
その他	0	0	0	0	0	0	0	0	0	0	0	0	0

新潟県厚生連柏崎総合医療センター

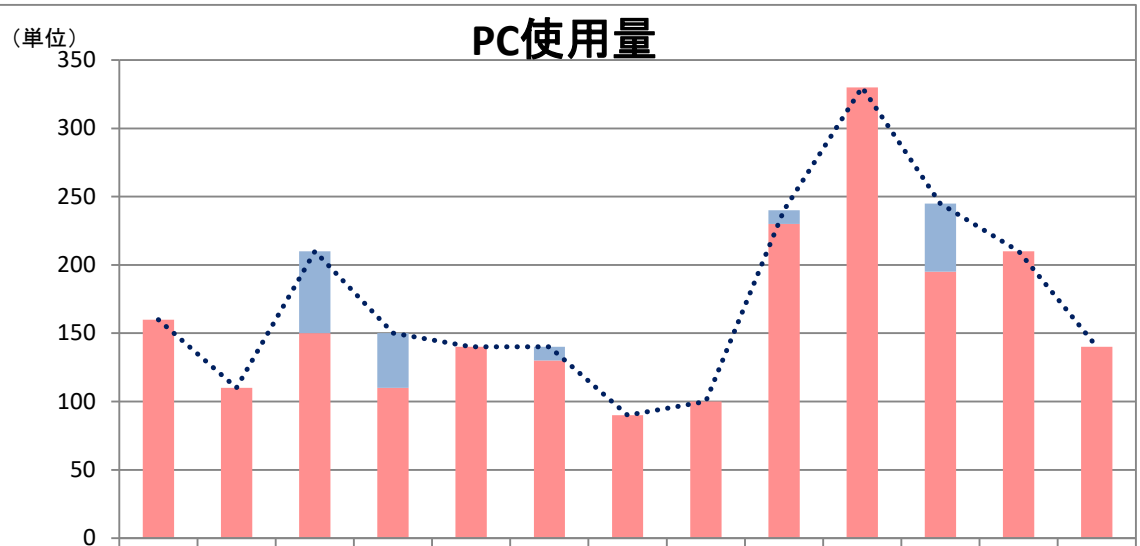

	05月	06月	07月	08月	09月	10月	11月	12月	R7 01月	02月	03月	04月	05月
その他	0	0	0	0	0	0	0	0	0	0	0	0	0
産婦人科	0	0	0	0	0	0	0	0	0	0	0	0	0
小児科	0	0	0	0	0	0	0	0	0	0	0	0	0
外科	0	0	60	40	0	10	0	0	10	0	50	0	0
内科	160	110	150	110	140	130	90	100	230	330	195	210	140
合計	160	110	210	150	140	140	90	100	240	330	245	210	140

新潟県厚生連柏崎総合医療センター

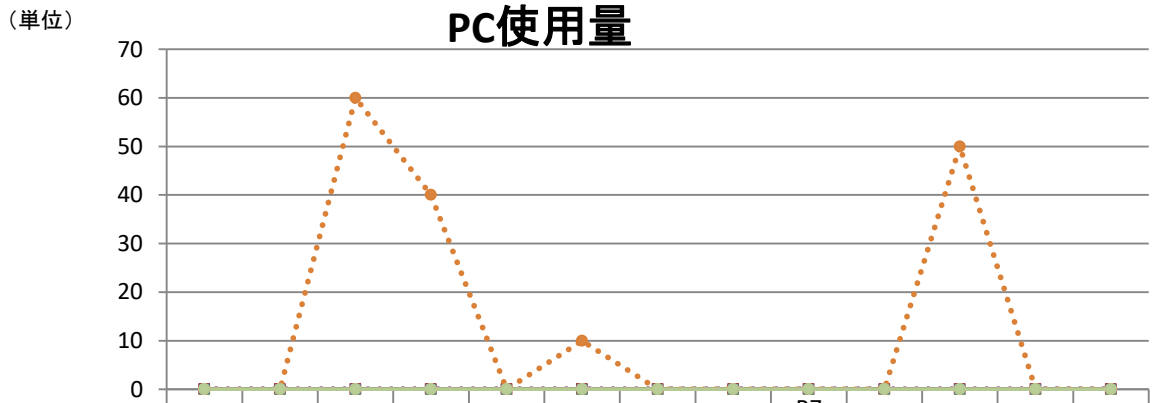

	05月	06月	07月	08月	09月	10月	11月	12月	R7 01月	02月	03月	04月	05月
血液内科	0	0	0	0	0	0	0	0	0	0	0	0	0
消化器内科	0	0	0	0	0	0	0	0	0	0	0	0	0
循環器内科	0	0	0	0	0	0	0	0	0	0	0	0	0
消化器外科	0	0	0	0	0	0	0	0	0	0	0	0	0
胸部外科	0	0	0	0	0	0	0	0	0	0	0	0	0
整形外科	0	0	60	40	0	10	0	0	0	0	50	0	0
脳神経外科	0	0	0	0	0	0	0	0	0	0	0	0	0
泌尿器科	0	0	0	0	0	0	0	0	0	0	0	0	0
その他	0	0	0	0	0	0	0	0	0	0	0	0	0

新潟県厚生連柏崎総合医療センター

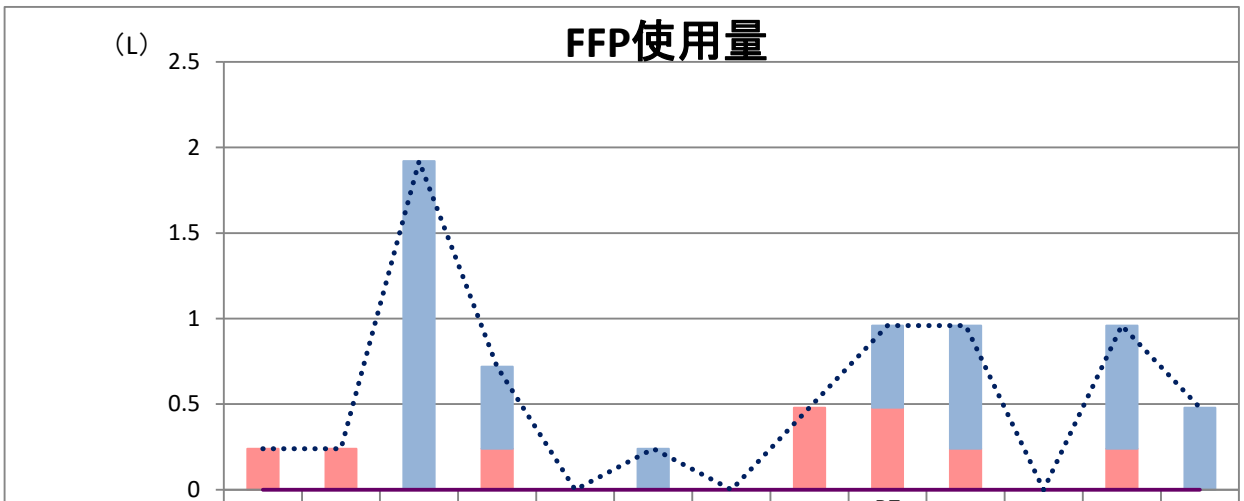

	05月	06月	07月	08月	09月	10月	11月	12月	R7 01月	02月	03月	04月	05月
その他	0	0	0	0	0	0	0	0	0	0	0	0	0
産婦人科	0	0	0	0	0	0	0	0	0	0	0	0	0
小児科	0	0	0	0	0	0	0	0	0	0	0	0	0
外科	0	0	1.92	0.48	0	0.24	0	0	0.48	0.72	0	0.72	0.48
内科	0.24	0.24	0	0.24	0	0	0	0.48	0.48	0.24	0	0.24	0
血漿交換	0	0	0	0	0	0	0	0	0	0	0	0	0
合計	0.24	0.24	1.92	0.72	0	0.24	0	0.48	0.96	0.96	0	0.96	0.48

新潟県厚生連柏崎総合医療センター

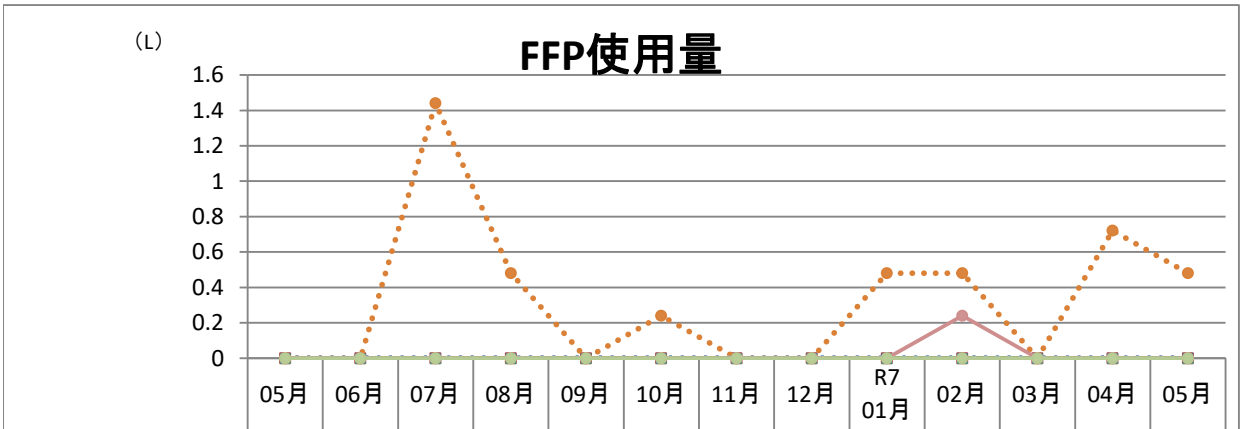

	05月	06月	07月	08月	09月	10月	11月	12月	R7 01月	02月	03月	04月	05月
血液内科	0	0	0	0	0	0	0	0	0	0	0	0	0
消化器内科	0	0	0	0	0	0	0	0	0	0	0	0	0
循環器内科	0	0	0	0	0	0	0	0	0	0	0	0	0
消化器外科	0	0	0	0	0	0	0	0	0	0	0	0	0
胸部外科	0	0	0	0	0	0	0	0	0	0	0	0	0
整形外科	0	0	1.44	0.48	0	0.24	0	0	0.48	0.48	0	0.72	0.48
脳神経外科	0	0	0	0	0	0	0	0	0	0	0	0	0
泌尿器科	0	0	0	0	0	0	0	0	0	0.24	0	0	0
その他	0	0	0	0	0	0	0	0	0	0	0	0	0

新潟県厚生連柏崎総合医療センター

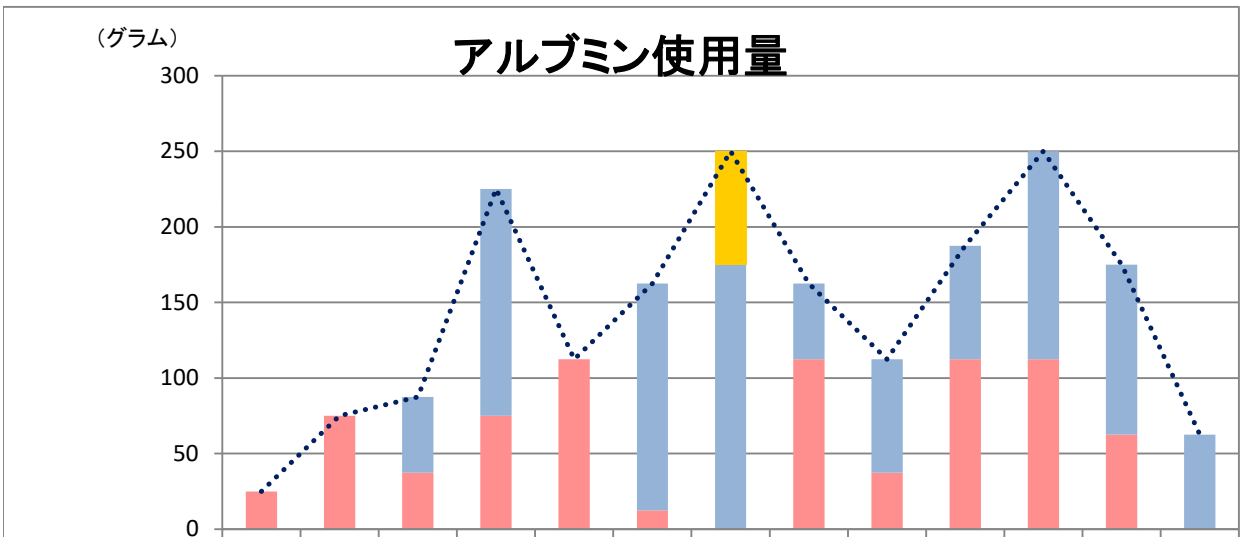

	05月	06月	07月	08月	09月	10月	11月	12月	R7 01月	02月	03月	04月	05月
その他	0	0	0	0	0	0	0	0	0	0	0	0	0
産婦人科	0	0	0	0	0	0	75	0	0	0	0	0	0
小児科	0	0	0	0	0	0	0	0	0	0	0	0	0
外科	0	0	50	150	0	150	175	50	75	75	137.5	112.5	62.5
内科	25	75	37.5	75	112.5	12.5	0	112.5	37.5	112.5	112.5	62.5	0
合計	25	75	87.5	225	112.5	162.5	250	162.5	112.5	187.5	250	175	62.5

新潟県厚生連柏崎総合医療センター

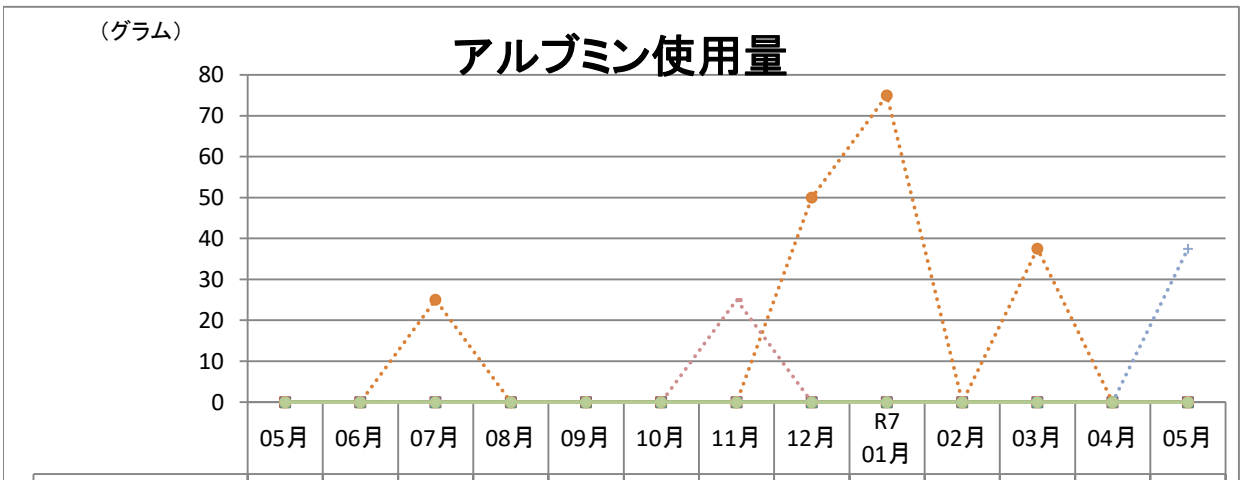

	05月	06月	07月	08月	09月	10月	11月	12月	R7 01月	02月	03月	04月	05月
血液内科	0	0	0	0	0	0	0	0	0	0	0	0	0
消化器内科	0	0	0	0	0	0	0	0	0	0	0	0	0
循環器内科	0	0	0	0	0	0	0	0	0	0	0	0	0
消化器外科	0	0	0	0	0	0	0	0	0	0	0	0	0
胸部外科	0	0	0	0	0	0	0	0	0	0	0	0	0
整形外科	0	0	25	0	0	0	0	50	75	0	37.5	0	0
脳神経外科	0	0	0	0	0	0	0	0	0	0	0	0	37.5
泌尿器科	0	0	0	0	0	0	25	0	0	0	0	0	0
その他	0	0	0	0	0	0	0	0	0	0	0	0	0

新潟県厚生連柏崎総合医療センター

	05月	06月	07月	08月	09月	10月	11月	12月	R7 01月	02月	03月	04月	05月
RBC(単位)	0	0	0	0	0	0	0	0	0	0	0	0	2
PC(単位)	0	0	0	0	0	0	0	0	0	0	0	0	0
FFP（L）	0.72	0	0	0	0	0	0.24	0.72	0	0	0	0	0

新潟県厚生連柏崎総合医療センター

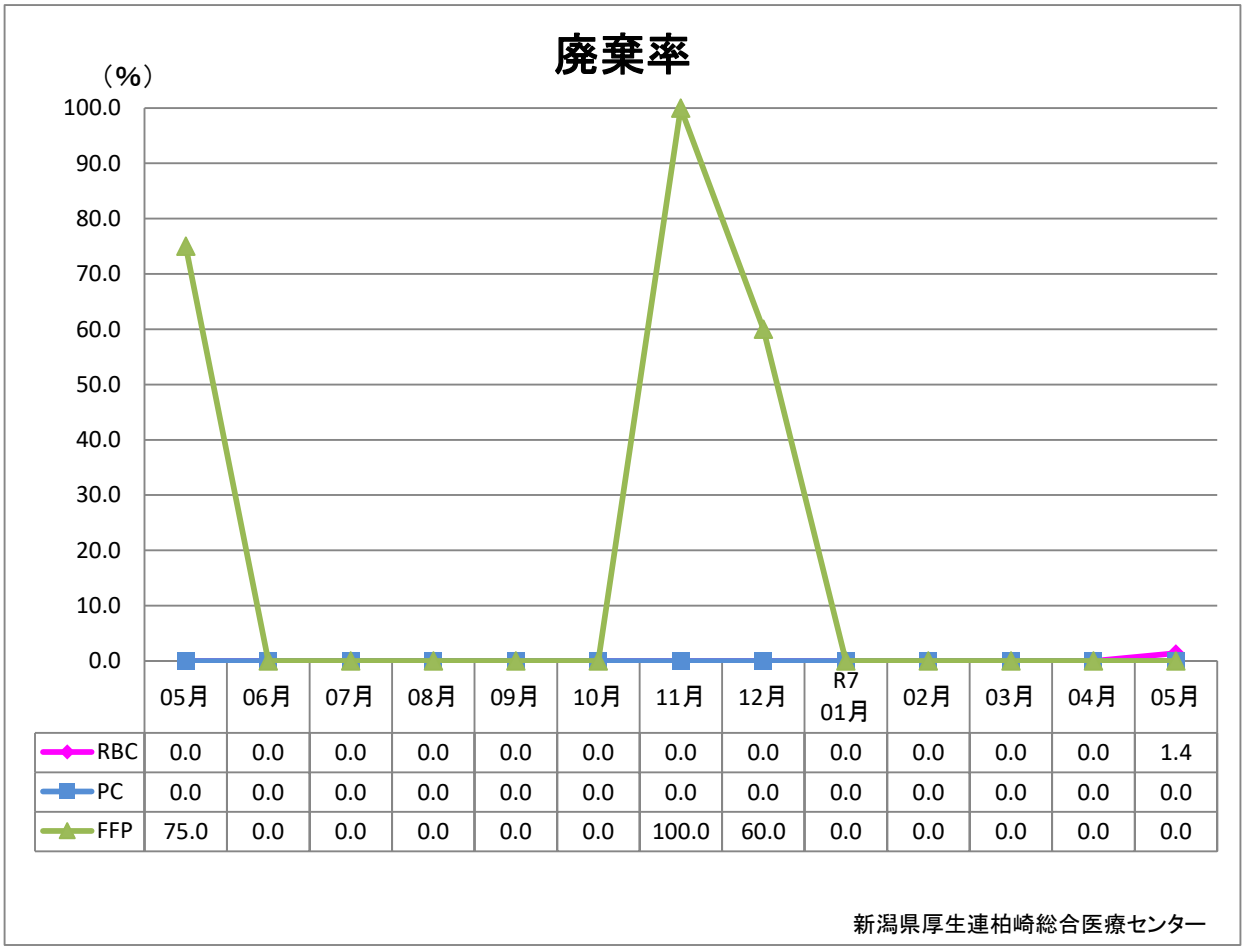

	05月	06月	07月	08月	09月	10月	11月	12月	R7 01月	02月	03月	04月	05月
RBC	0.0	0.0	0.0	0.0	0.0	0.0	0.0	0.0	0.0	0.0	0.0	0.0	1.4
PC	0.0	0.0	0.0	0.0	0.0	0.0	0.0	0.0	0.0	0.0	0.0	0.0	0.0
FFP	75.0	0.0	0.0	0.0	0.0	0.0	100.0	60.0	0.0	0.0	0.0	0.0	0.0

新潟県厚生連柏崎総合医療センター

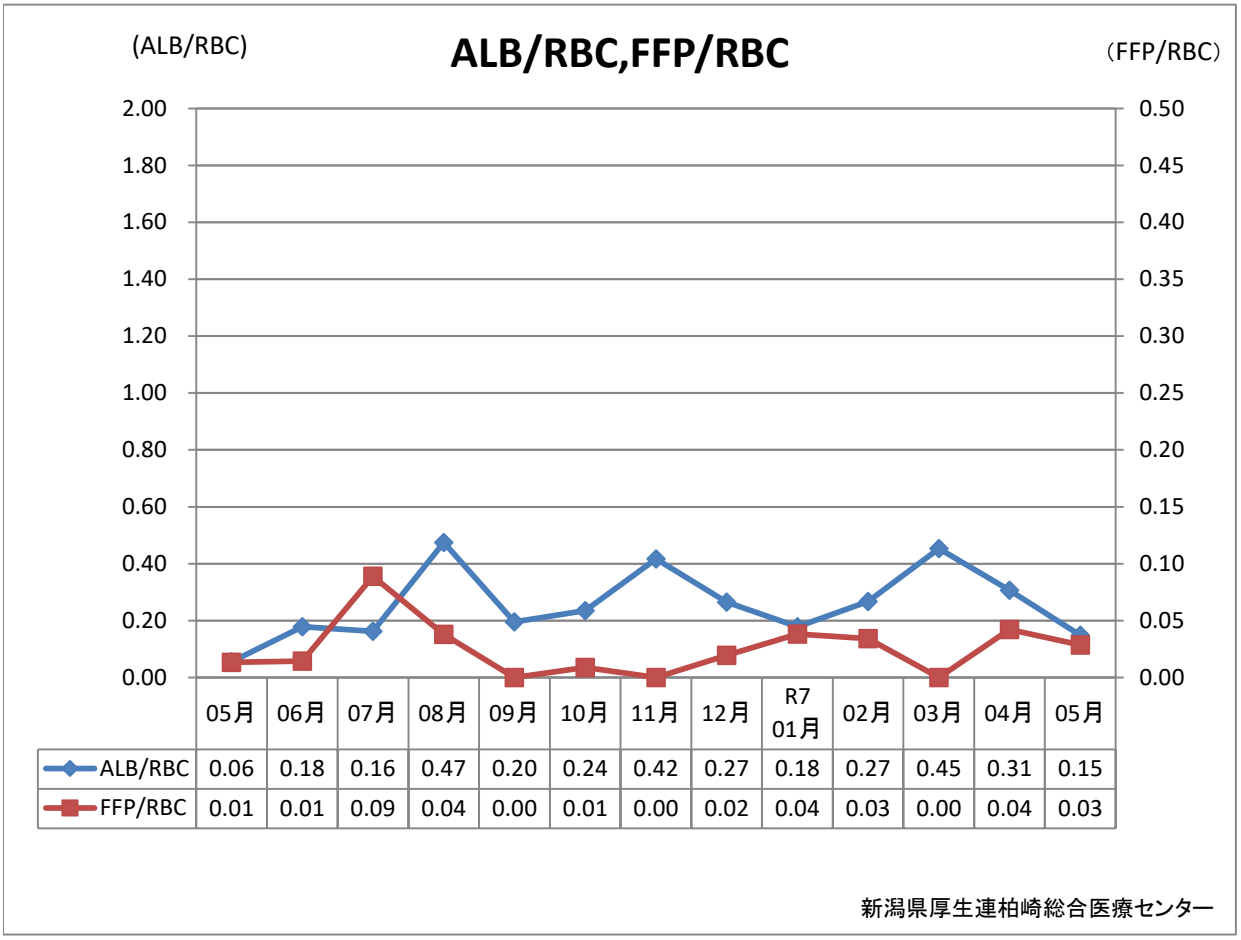

	05月	06月	07月	08月	09月	10月	11月	12月	R7 01月	02月	03月	04月	05月
ALB/RBC	0.06	0.18	0.16	0.47	0.20	0.24	0.42	0.27	0.18	0.27	0.45	0.31	0.15
FFP/RBC	0.01	0.01	0.09	0.04	0.00	0.01	0.00	0.02	0.04	0.03	0.00	0.04	0.03